

WYBORY DO RADY MIEJSKIEJ W GMINIE  
POWYŻEJ 20 TYS. MIESZKAŃCÓW

Okręg wyborczy nr: \* 4 Liczba mandatów: \* 6

ZESTAWIENIE WYNIKÓW GŁOSOWANIA I PODZIAŁU MANDATÓW  
W OKRĘGU WYBORCZYM

Zestawienie wyników głosowania i podziału mandatów w okręgu wyborczym nr 4, utworzonym dla wyboru Rady Miejskiej w Stargardzie sporządzone dnia 8 kwietnia 2024 r. przez Miejską Komisję Wyborczą w Stargardzie.

Komisja stwierdza, że otrzymała protokoły głosowania od 10 obwodowych komisji wyborczych i na podstawie tych protokołów ustaliła następujące wyniki głosowania w okręgu:

1	Liczba wyborców uprawnionych do głosowania (umieszczonych w spisie, z uwzględnieniem dodatkowych formularzy) w chwili zakończenia głosowania	*	1	2	9	4	9
1a	w tym umieszczonych w części A spisu wyborców (obywatele polscy)	*	1	2	9	4	9
1b	w tym umieszczonych w części B spisu wyborców (obywatele UE niebędący obywatelami polskimi oraz obywatele Zjednoczonego Królestwa Wielkiej Brytanii i Irlandii Północnej)	*	*	*	*	*	0

Uwaga! Suma liczb z pkt 1a i 1b musi być równa liczbie z pkt 1

2	Liczba wyborców, którym wydano karty do głosowania w lokalu wyborczym (liczba podpisów w spisie oraz adnotacje o wydaniu karty bez potwierdzenia podpisem w spisie)	*	*	5	6	3	5
2a	w tym w części A spisu wyborców (obywatele polscy)	*	*	5	6	3	5
2b	w tym w części B spisu wyborców (obywatele UE niebędący obywatelami polskimi oraz obywatele Zjednoczonego Królestwa Wielkiej Brytanii i Irlandii Północnej)	*	*	*	*	*	0

Uwaga! Suma liczb z pkt 2a i 2b musi być równa liczbie z pkt 2.

3	Liczba wyborców, którym wysłano pakiety wyborcze	*	*	*	*	*	0
4	Liczba wyborców, którym wydano karty do głosowania w lokalu wyborczym oraz w głosowaniu korespondencyjnym (łącznie)	*	*	5	6	3	5
5	Liczba wyborców głosujących przez pełnomocnika (liczba kart do głosowania wydanych na podstawie aktów pełnomocnictwa otrzymanych przez obwodowe komisje wyborcze)	*	*	*	*	*	5
6	Liczba otrzymanych kopert zwrotnych w głosowaniu korespondencyjnym	*	*	*	*	*	0
6a	Liczba kopert zwrotnych w głosowaniu korespondencyjnym, w których nie było oświadczenia o osobistym i tajnym oddaniu głosu	*	*	*	*	*	0
6b	Liczba kopert zwrotnych w głosowaniu korespondencyjnym, w których oświadczenie nie było podpisane przez wyborcę	*	*	*	*	*	0
6c	Liczba kopert zwrotnych w głosowaniu korespondencyjnym, w których nie było koperty na karty do głosowania	*	*	*	*	*	0
6d	Liczba kopert zwrotnych w głosowaniu korespondencyjnym, w których znajdowała się niezaklejona koperta na karty do głosowania	*	*	*	*	*	0
6e	Liczba kopert na karty do głosowania w głosowaniu korespondencyjnym wrzuconych do urny	*	*	*	*	*	0

Uwaga! Liczba z pkt 6 nie może być większa od liczby z pkt 3. Suma liczb z pkt 6a–6e nie może być mniejsza od liczby z pkt 6.

7	Liczba kart wyjętych z urny	*	*	5	6	3	6
7a	w tym liczba kart wyjętych z kopert na karty do głosowania w głosowaniu korespondencyjnym	*	*	*	*	*	0

Uwaga! Liczba z pkt 7 pomniejszona o liczbę z pkt 7a powinna być równa liczbie z pkt 2. Dodatkowo liczba z pkt 7a nie może być większa od liczby z pkt 6e.

8	Liczba kart nieważnych (bez pieczęci obwodowej komisji wyborczej lub inne niż urzędowo ustalone)	*	*	*	*	*	1
9	Liczba kart ważnych	*	*	5	6	3	5

**Uwaga!** Suma liczb z pkt 8 i 9 **musi być** równa liczbie z pkt 7.

10	Liczba głosów nieważnych (z kart ważnych)	*	*	*	1	2	6
10a	w tym z powodu postawienia znaku „X” obok nazwiska dwóch lub większej liczby kandydatów z różnych list	*	*	*	*	4	6
10b	w tym z powodu niepostawienia znaku „X” obok nazwiska żadnego kandydata	*	*	*	*	8	0
10c	w tym z powodu postawienia znaku „X” wyłącznie obok nazwiska kandydata na liście, której rejestracja została unieważniona (art. 436 § 3 i 6 Kodeksu wyborczego)	*	*	*	*	*	0

**Uwaga!** Suma liczb z pkt 10a – 10c **musi być** równa liczbie z pkt 10.

11	Liczba głosów ważnych oddanych łącznie na wszystkie listy kandydatów (z kart ważnych)	*	*	5	5	0	9
----	---	---	---	---	---	---	---

**Uwaga!** Suma liczb z pkt 10 i 11 **musi być** równa liczbie z pkt 9.

12. Na poszczególne listy kandydatów i umieszczonych na nich kandydatów oddano następujące liczby głosów ważnych:

**Lista nr 1 — KW PRAWO I SPRAWIEDLIWOŚĆ**

Liczba głosów ważnych oddanych na listę:	*	*	1	2	0	4
--	---	---	---	---	---	---

**Na poszczególnych kandydatów z tej listy oddano następujące liczby głosów ważnych:**

1)	WILK Zdzisław	*	*	*	7	6	8
2)	HAHN Anna Celina	*	*	*	1	9	2
3)	DUKLAS Jolanta Maria	*	*	*	*	5	1
4)	GRONKOWSKA Eugenia Ewa	*	*	*	*	3	2
5)	KIELISZAK Ireneusz Michał	*	*	*	*	5	9
6)	BALCEREK Jarosław	*	*	*	*	3	3
7)	KOZŁOWSKI Andrzej Bolesław	*	*	*	*	3	7
8)	PASZUN Sylwester Józef	*	*	*	*	3	2
Razem		*	*	1	2	0	4

**Uwaga!** Suma głosów oddanych na wszystkich kandydatów z danej listy (rubryka „Razem”) równa się liczbie głosów ważnych oddanych na tę listę. Wyjątek od tej zasady może dotyczyć listy, na której znajduje się nazwisko kandydata skreślonego z listy.

**Lista nr 2 — KWW KONFEDERACJA I BEZPARTYJNI SAMORZĄDOWCY**

Liczba głosów ważnych oddanych na listę:	*	*	*	2	5	0
--	---	---	---	---	---	---

**Na poszczególnych kandydatów z tej listy oddano następujące liczby głosów ważnych:**

1)	ROBACZEWSKI Artur	*	*	*	1	2	8
2)	KUCHTA Mariusz Józef	*	*	*	*	2	0
3)	TOMCZAK Piotr	*	*	*	*	4	8
4)	POLAŃSKA Martyna Kinga	*	*	*	*	2	8



5)	KAŻMIERSKA Natalia	*	*	*	*	2	6
Razem		*	*	*	2	5	0

**Uwaga!** Suma głosów oddanych na wszystkich kandydatów z danej listy (rubryka „Razem”) równa się liczbie głosów ważnych oddanych na tę listę. Wyjątek od tej zasady może dotyczyć listy, na której znajduje się nazwisko kandydata skreślonego z listy.

**Lista nr 4 — KKW LEWICA**

Liczba głosów ważnych oddanych na listę:	*	*	*	3	2	3
--	---	---	---	---	---	---

**Na poszczególnych kandydatów z tej listy oddano następujące liczby głosów ważnych:**

1)	STAWIARSKA Paulina	*	*	*	1	5	0
2)	ŁODYGA Romuald Marian	*	*	*	*	3	4
3)	SZYMAŃSKA Magdalena	*	*	*	*	4	6
4)	KISTOWSKA Aneta Ewa	*	*	*	*	1	5
5)	CIACH Krzysztof	*	*	*	*	7	8
Razem		*	*	*	3	2	3

**Uwaga!** Suma głosów oddanych na wszystkich kandydatów z danej listy (rubryka „Razem”) równa się liczbie głosów ważnych oddanych na tę listę. Wyjątek od tej zasady może dotyczyć listy, na której znajduje się nazwisko kandydata skreślonego z listy.

**Lista nr 5 — KKW KOALICJA OBYWATELSKA**

Liczba głosów ważnych oddanych na listę:	*	*	1	0	2	8
--	---	---	---	---	---	---

**Na poszczególnych kandydatów z tej listy oddano następujące liczby głosów ważnych:**

1)	MAZULEWICZ Paweł	*	*	*	4	3	4
2)	PULASKI Andrzej Jan	*	*	*	*	9	0
3)	GÓRSKA-KASPRZYK Anna Maria	*	*	*	2	8	5
4)	ORZECHOWSKI Eugeniusz Jerzy	*	*	*	1	0	3
5)	NIEMCZYNOWICZ-DĄBEK Agnieszka Anna	*	*	*	*	6	7
6)	FINK Bogusława Zofia	*	*	*	*	4	9
Razem		*	*	1	0	2	8

**Uwaga!** Suma głosów oddanych na wszystkich kandydatów z danej listy (rubryka „Razem”) równa się liczbie głosów ważnych oddanych na tę listę. Wyjątek od tej zasady może dotyczyć listy, na której znajduje się nazwisko kandydata skreślonego z listy.

**Lista nr 13 — KKW RAFAŁA ZAJĄCA**

Liczba głosów ważnych oddanych na listę:	*	*	2	4	6	4
--	---	---	---	---	---	---

**Na poszczególnych kandydatów z tej listy oddano następujące liczby głosów ważnych:**

1)	SAWICKA Wioleta Zofia	*	*	*	6	0	2
2)	SULEJA Joanna Róża	*	*	*	4	0	8
3)	RYBACZUK Grzegorz	*	*	*	3	5	2
4)	KOWALCZYK Krzysztof	*	*	*	2	0	3
5)	KOZIOROWICZ Krzysztof Józef	*	*	*	2	9	7
6)	WOŁOCH Joanna Dagmara	*	*	*	*	9	8
7)	SAYED Maciej Riad	*	*	*	1	0	6





**Uwaga!** Suma głosów oddanych na wszystkich kandydatów z danej listy (rubryka „Razem”) równa się liczbie głosów ważnych oddanych na tę listę. Wyjątek od tej zasady może dotyczyć listy, na której znajduje się nazwisko kandydata skreślonego z listy.

Liczba głosów ważnych oddanych na listę:	*	*	*	2	4	0
--	---	---	---	---	---	---

1)	KAMROWSKA Diana	*	*	*	*	5	8
2)	RYNKIEWICZ Bartosz	*	*	*	*	2	2
3)	KOPCZYŃSKI Marcin Łukasz	*	*	*	*	4	4
4)	FELISIAK Michalina Janina	*	*	*	*	4	5
5)	HARHURA Sylwia Kamila	*	*	*	*	1	4
6)	LASZKIEWICZ Wiktoria Kornelia	*	*	*	*	1	2
7)	LASZKIEWICZ Krystyna	*	*	*	*	*	7
8)	ŁYCZYWEK Jarosław	*	*	*	*	3	8
Razem		*	*	*	2	4	0

**Uwaga!** Suma głosów oddanych na wszystkich kandydatów z danej listy (rubryka „Razem”) równa się liczbie głosów ważnych oddanych na tę listę. Wyjątek od tej zasady może dotyczyć listy, na której znajduje się nazwisko kandydata skreślonego z listy.

13. Spośród komitetów wyborczych mających zarejestrowaną listę w okręgu warunek uzyskania co najmniej 5% głosów ważnych w skali miasta, tj. co najmniej 1054 głosów, i prawo do uczestniczenia w podziale mandatów w okręgu uzyskały listy następujących komitetów wyborczych:

1) lista nr 1	KW PRAWO I SPRAWIEDLIWOŚĆ	1204
2) lista nr 4	KKW LEWICA	323
3) lista nr 5	KKW KOALICJA OBYWATELSKA	1028
4) lista nr 13	KWW RAFAŁA ZAJACA	2464

### **Podział mandatów pomiędzy listy kandydatów**

14. Wyliczenie ilorazów wyborczych dla poszczególnych list kandydatów uczestniczących w podziale mandatów jest następujące (z dokładnością do czterech miejsc po przecinku):

### Lista nr 1








Liczba głosów oddanych na listę nr 1 —  $X = 1204$

Wyliczone ilorazy wyborcze:

X:1 = 1204,0  
X:2 = 602,0  
X:3 = 401,3333  
X:4 = 301,0  
X:5 = 240,8  
X:6 = 200,6667  
X:7 = 172,0  
X:8 = 150,5  
X:9 = 133,7778  
X:10 = 120,4

#### Lista nr 4

Liczba głosów oddanych na listę nr 4 — X = 323

Hengulwana.  4  
 Jil  EC  
     


Wyliczone ilorazy wyborcze:

X:1 = 323,0  
X:2 = 161,5  
X:3 = 107,6667  
X:4 = 80,75  
X:5 = 64,6  
X:6 = 53,8333  
X:7 = 46,1429  
X:8 = 40,375  
X:9 = 35,8889  
X:10 = 32,3

**Lista nr 5**

Liczba głosów oddanych na listę nr 5 — X = 1028

Wyliczone ilorazy wyborcze:

X:1 = 1028,0  
X:2 = 514,0  
X:3 = 342,6667  
X:4 = 257,0  
X:5 = 205,6  
X:6 = 171,3333  
X:7 = 146,8571  
X:8 = 128,5  
X:9 = 114,2222  
X:10 = 102,8

**Lista nr 13**

Liczba głosów oddanych na listę nr 13 — X = 2464

Wyliczone ilorazy wyborcze:

X:1 = 2464,0  
X:2 = 1232,0  
X:3 = 821,3333  
X:4 = 616,0  
X:5 = 492,8  
X:6 = 410,6667  
X:7 = 352,0  
X:8 = 308,0  
X:9 = 273,7778  
X:10 = 246,4

15. Szereg kolejno największych liczb (ilorazów wyborczych) jest następujący:

- 1) 2464,0 odpowiada liście nr 13
- 2) 1232,0 odpowiada liście nr 13
- 3) 1204,0 odpowiada liście nr 1
- 4) 1028,0 odpowiada liście nr 5
- 5) 821,3333 odpowiada liście nr 13
- 6) 616,0 odpowiada liście nr 13
- 7) 602,0 odpowiada liście nr 1

16. W związku z tym, iż ilorazy wyborcze równe ostatniej z liczb uszeregowanych (upoważniającej do przyznania mandatu) uzyskały lista nr ..., lista nr ..., pierwszeństwo do otrzymania mandatu uzyskała lista nr ..., na którą oddano najwięcej głosów.

17. W związku z tym, iż ilorazy wyborcze równe ostatniej z liczb uszeregowanych (upoważniającej do przyznania mandatu) uzyskały lista nr ..., lista nr ... i oddano na nie równą liczbę głosów, pierwszeństwo do otrzymania mandatu uzyskała lista nr ..., na którą w większej liczbie obwodów oddano większą liczbę głosów.

18. Ponieważ pierwszeństwa do otrzymania mandatu nie można ustalić w sposób opisany w pkt 16 i 17 pierwszeństwo do uzyskania mandatu przez listę nr ..., listę nr ... Komisja ustaliła w trybie losowania i mandat przypadł liście nr ...

*Handwritten signatures and initials:*  
Juf, S, W, Węgierski, M, E, G, L.



Przy sporządzeniu protokołu obecni byli członkowie Komisji:

1) Gołuchowski Adam - Przewodniczący

2) Jasiński Marcin Kazimierz - Zastępca Przewodniczącego

3) Brzezińska Danuta - Członek

4) Cebula Estera Daria - Członek

5) Grobelna Katarzyna - Członek

6) Januszevska Izabela - Członek


7) Lisiak Jacek - Członek


8) Reterska Izabela Teodora - Członek


9) Szych Wojciech Emanuel - Członek

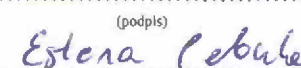
10) Wierzyńkiewicz Dorota - Członek

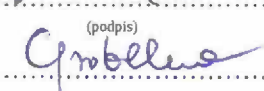
11) Wójcik Małgorzata Sylwia - Członek

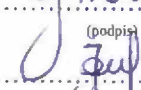
  
.....  
(podpis)


  
.....  
(podpis)


  
.....  
(podpis)


  
.....  
(podpis)

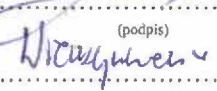
  
.....  
(podpis)


  
.....  
(podpis)

  
.....  
(podpis)

  
.....  
(podpis)

  
.....  
(podpis)

  
.....  
(podpis)

  
.....  
(podpis)

