

WYBORY DO RADY MIEJSKIEJ W GMINIE
POWYŻEJ 20 TYS. MIESZKAŃCÓW

Okręg wyborczy nr: * 2 Liczba mandatów: * 6

ZESTAWIENIE WYNIKÓW GŁOSOWANIA I PODZIAŁU MANDATÓW
W OKRĘGU WYBORCZYM

Zestawienie wyników głosowania i podziału mandatów w okręgu wyborczym nr 2, utworzonym dla wyboru Rady Miejskiej w Stargardzie sporządzone dnia 8 kwietnia 2024 r. przez Miejską Komisję Wyborczą w Stargardzie.

Komisja stwierdza, że otrzymała protokoły głosowania od 8 obwodowych komisji wyborczych i na podstawie tych protokołów ustaliła następujące wyniki głosowania w okręgu:

1	Liczba wyborców uprawnionych do głosowania (umieszczonych w spisie, z uwzględnieniem dodatkowych formularzy) w chwili zakończenia głosowania	*	1	2	1	5	2
1a	w tym umieszczonych w części A spisu wyborców (obywatele polscy)	*	1	2	1	5	2
1b	w tym umieszczonych w części B spisu wyborców (obywatele UE niebędący obywatelami polskimi oraz obywatele Zjednoczonego Królestwa Wielkiej Brytanii i Irlandii Północnej)	*	*	*	*	*	0

Uwaga! Suma liczb z pkt 1a i 1b musi być równa liczbie z pkt 1

2	Liczba wyborców, którym wydano karty do głosowania w lokalu wyborczym (liczba podpisów w spisie oraz adnotacje o wydaniu karty bez potwierdzenia podpisem w spisie)	*	*	5	3	5	8
2a	w tym w części A spisu wyborców (obywatele polscy)	*	*	5	3	5	8
2b	w tym w części B spisu wyborców (obywatele UE niebędący obywatelami polskimi oraz obywatele Zjednoczonego Królestwa Wielkiej Brytanii i Irlandii Północnej)	*	*	*	*	*	0

Uwaga! Suma liczb z pkt 2a i 2b musi być równa liczbie z pkt 2.

3	Liczba wyborców, którym wysłano pakiety wyborcze	*	*	*	*	*	4
4	Liczba wyborców, którym wydano karty do głosowania w lokalu wyborczym oraz w głosowaniu korespondencyjnym (łącznie)	*	*	5	3	6	2
5	Liczba wyborców głosujących przez pełnomocnika (liczba kart do głosowania wydanych na podstawie aktów pełnomocnictwa otrzymanych przez obwodowe komisje wyborcze)	*	*	*	*	*	3
6	Liczba otrzymanych kopert zwrotnych w głosowaniu korespondencyjnym	*	*	*	*	*	4
6a	Liczba kopert zwrotnych w głosowaniu korespondencyjnym, w których nie było oświadczenia o osobistym i tajnym oddaniu głosu	*	*	*	*	*	1
6b	Liczba kopert zwrotnych w głosowaniu korespondencyjnym, w których oświadczenie nie było podpisane przez wyborcę	*	*	*	*	*	0
6c	Liczba kopert zwrotnych w głosowaniu korespondencyjnym, w których nie było koperty na karty do głosowania	*	*	*	*	*	0
6d	Liczba kopert zwrotnych w głosowaniu korespondencyjnym, w których znajdowała się niezaklejona koperta na karty do głosowania	*	*	*	*	*	0
6e	Liczba kopert na karty do głosowania w głosowaniu korespondencyjnym wrzuconych do urny	*	*	*	*	*	3

Uwaga! Liczba z pkt 6 nie może być większa od liczby z pkt 3. Suma liczb z pkt 6a–6e nie może być mniejsza od liczby z pkt 6.

7	Liczba kart wyjętych z urny	*	*	5	3	6	2
7a	w tym liczba kart wyjętych z kopert na karty do głosowania w głosowaniu korespondencyjnym	*	*	*	*	*	3

Uwaga! Liczba z pkt 7 pomniejszona o liczbę z pkt 7a powinna być równa liczbie z pkt 2. Dodatkowo liczba z pkt 7a nie może być większa od liczby z pkt 6e.



8	Liczba kart nieważnych (bez pieczęci obwodowej komisji wyborczej lub inne niż urzędowo ustalone)	*	*	*	*	*	1
9	Liczba kart ważnych	*	*	5	3	6	1

Uwaga! Suma liczb z pkt 8 i 9 **musi być** równa liczbie z pkt 7.

10	Liczba głosów nieważnych (z kart ważnych)	*	*	*	1	2	1
10a	w tym z powodu postawienia znaku „X” obok nazwiska dwóch lub większej liczby kandydatów z różnych list	*	*	*	*	6	0
10b	w tym z powodu niepostawienia znaku „X” obok nazwiska żadnego kandydata	*	*	*	*	6	1
10c	w tym z powodu postawienia znaku „X” wyłącznie obok nazwiska kandydata na liście, której rejestracja została unieważniona (art. 436 § 3 i 6 Kodeksu wyborczego)	*	*	*	*	*	0

Uwaga! Suma liczb z pkt 10a – 10c **musi być** równa liczbie z pkt 10.

11	Liczba głosów ważnych oddanych łącznie na wszystkie listy kandydatów (z kart ważnych)	*	*	5	2	4	0
----	---	---	---	---	---	---	---

Uwaga! Suma liczb z pkt 10 i 11 **musi być** równa liczbie z pkt 9.

12. Na poszczególne listy kandydatów i umieszczonych na nich kandydatów oddano następujące liczby głosów ważnych:

Lista nr 1 — KW PRAWO I SPRAWIEDLIWOŚĆ

Liczba głosów ważnych oddanych na listę:	*	*	1	3	3	3
--	---	---	---	---	---	---

Na poszczególnych kandydatów z tej listy oddano następujące liczby głosów ważnych:

1)	KOZŁOWSKI Krzysztof	*	*	*	7	8	5
2)	OLSZEWSKI Arkadiusz Grzegorz	*	*	*	*	7	1
3)	SOSIN Krzysztof	*	*	*	2	0	7
4)	RODZIK Aleksandra Czesława	*	*	*	*	9	2
5)	FRĄCKOWIAK Jacek	*	*	*	*	3	0
6)	TOŁKACZEW Anita Malwina	*	*	*	*	5	0
7)	ANDRZEJKIEWICZ Julia	*	*	*	*	4	7
8)	SULIMIERSKI Paweł Filip	*	*	*	*	5	1
Razem		*	*	1	3	3	3

Uwaga! Suma głosów oddanych na wszystkich kandydatów z danej listy (rubryka „Razem”) równa się liczbie głosów ważnych oddanych na tę listę. Wyjątek od tej zasady może dotyczyć listy, na której znajduje się nazwisko kandydata skreślonego z listy.

Lista nr 2 — KWW KONFEDERACJA I BEZPARTYJNI SAMORZĄDOWCY

Liczba głosów ważnych oddanych na listę:	*	*	*	1	9	6
--	---	---	---	---	---	---

Na poszczególnych kandydatów z tej listy oddano następujące liczby głosów ważnych:

1)	WAWRUSZCZAK Iwona Elżbieta	*	*	*	1	1	4
2)	ŚWIĄTEK Konrad	*	*	*	*	1	7
3)	RUTKOWSKA Urszula Paulina	*	*	*	*	2	1
4)	ŻWIRSKI Krzysztof Piotr	*	*	*	*	2	0



5)	KWIATKOWSKI Wojciech Stanisław	*	*	*	*	2	4
Razem		*	*	*	1	9	6

Uwaga! Suma głosów oddanych na wszystkich kandydatów z danej listy (rubryka „Razem”) równa się liczbie głosów ważnych oddanych na tę listę. Wyjątek od tej zasady może dotyczyć listy, na której znajduje się nazwisko kandydata skreślonego z listy.

Lista nr 4 — KKW LEWICA

Liczba głosów ważnych oddanych na listę:	*	*	*	3	3	6
--	---	---	---	---	---	---

Na poszczególnych kandydatów z tej listy oddano następujące liczby głosów ważnych:

1)	MICHALISZYN Bartłomiej Tomasz	*	*	*	1	9	0
2)	JAKUBOWSKA-KLUK Klaudia	*	*	*	*	6	2
3)	OTOLSKI Dariusz Robert	*	*	*	*	1	2
4)	JARCZYŃSKA Adriana Elżbieta	*	*	*	*	1	8
5)	SZYMANOWSKA Justyna	*	*	*	*	1	7
6)	CHWAŁEK Kamil	*	*	*	*	3	7
Razem		*	*	*	3	3	6

Uwaga! Suma głosów oddanych na wszystkich kandydatów z danej listy (rubryka „Razem”) równa się liczbie głosów ważnych oddanych na tę listę. Wyjątek od tej zasady może dotyczyć listy, na której znajduje się nazwisko kandydata skreślonego z listy.

Lista nr 5 — KKW KOALICJA OBYWATELSKA

Liczba głosów ważnych oddanych na listę:	*	*	1	2	4	0
--	---	---	---	---	---	---

Na poszczególnych kandydatów z tej listy oddano następujące liczby głosów ważnych:

1)	ŁAWRYNOWICZ Zofia	*	*	*	7	0	7
2)	MASALSKI Krystian	*	*	*	*	7	2
3)	KRAWCZYK Ewa Krystyna	*	*	*	1	7	7
4)	CZAJEWSKI Leszek Piotr	*	*	*	*	1	9
5)	ŁUKASIK Agnieszka Renata	*	*	*	*	8	4
6)	JAWORSKI Wiesław	*	*	*	*	4	9
7)	KIRAGA Monika	*	*	*	*	8	5
8)	ZABŁOCKI Łukasz Patryk	*	*	*	*	4	7
Razem		*	*	1	2	4	0

Uwaga! Suma głosów oddanych na wszystkich kandydatów z danej listy (rubryka „Razem”) równa się liczbie głosów ważnych oddanych na tę listę. Wyjątek od tej zasady może dotyczyć listy, na której znajduje się nazwisko kandydata skreślonego z listy.

Lista nr 13 — KWW RAFAŁA ZAJĄCA

Liczba głosów ważnych oddanych na listę:	*	*	1	8	4	6
--	---	---	---	---	---	---

Na poszczególnych kandydatów z tej listy oddano następujące liczby głosów ważnych:

1)	SMOLAREK Krystyna Józefa	*	*	*	4	4	2
2)	GARSTKA Monika Krystyna	*	*	*	2	8	3
3)	ŚLIWA Norbert	*	*	*	2	2	3
4)	FURMAŃCZYK Krzysztof	*	*	*	1	8	4



5)	GRALAK Damian	*	*	*	2	4	9
6)	TRYPUC Michał	*	*	*	2	3	0
7)	BIELSKI Krzysztof	*	*	*	*	7	1
8)	VITHA Nailah Kay	*	*	*	1	6	4
Razem		*	*	1	8	4	6

Uwaga! Suma głosów oddanych na wszystkich kandydatów z danej listy (rubryka „Razem”) równa się liczbie głosów ważnych oddanych na tę listę. Wyjątek od tej zasady może dotyczyć listy, na której znajduje się nazwisko kandydata skreślonego z listy.

Lista nr 14 — KW KOALICJA SAMORZĄDOWA OK SAMORZĄD

Liczba głosów ważnych oddanych na listę:	*	*	*	2	8	9
--	---	---	---	---	---	---

Na poszczególnych kandydatów z tej listy oddano następujące liczby głosów ważnych:

1)	DĘBCZAK Piotr	*	*	*	*	4	3
2)	GRZESZCZUK Marcin	*	*	*	*	9	6
3)	SZMYDKA Agata Ewa	*	*	*	*	2	0
4)	SZEREMETA Kamila Ada	*	*	*	*	2	4
5)	ŚLUSARSKA Adrianna Helena	*	*	*	*	*	2
6)	BOGUSŁAWSKA Agnieszka	*	*	*	*	*	4
7)	GĄSIOREK Ireneusz Bernard	*	*	*	*	3	7
8)	HAJDUK Robert Paweł	*	*	*	*	6	3
Razem		*	*	*	2	8	9

Uwaga! Suma głosów oddanych na wszystkich kandydatów z danej listy (rubryka „Razem”) równa się liczbie głosów ważnych oddanych na tę listę. Wyjątek od tej zasady może dotyczyć listy, na której znajduje się nazwisko kandydata skreślonego z listy.

13. **Spośród komitetów wyborczych mających zarejestrowaną listę w okręgu warunek uzyskania co najmniej 5% głosów ważnych w skali miasta, tj. co najmniej 1054 głosów, i prawo do uczestniczenia w podziale mandatów w okręgu uzyskały listy następujących komitetów wyborczych:**

1) lista nr 1	KW PRAWO I SPRAWIEDLIWOŚĆ	1333
2) lista nr 4	KKW LEWICA	336
3) lista nr 5	KKW KOALICJA OBYWATELSKA	1240
4) lista nr 13	KWW RAFAŁA ZAJĄCA	1846

Podział mandatów pomiędzy listy kandydatów

14. **Wyliczenie ilorazów wyborczych dla poszczególnych list kandydatów uczestniczących w podziale mandatów jest następujące (z dokładnością do czterech miejsc po przecinku):**

Lista nr 1

Liczba głosów oddanych na listę nr 1 — X = 1333

Wyliczone ilorazy wyborcze:

- X:1 = 1333,0
- X:2 = 666,5
- X:3 = 444,3333
- X:4 = 333,25
- X:5 = 266,6
- X:6 = 222,1667
- X:7 = 190,4286
- X:8 = 166,625

Handwritten signatures and initials:
 Jel, Wrony, Mh, Cp, EC, S...



$$X:9 = 148,1111$$

$$X:10 = 133,3$$

Lista nr 4

Liczba głosów oddanych na listę nr 4 — $X = 336$

Wyliczone ilorazy wyborcze:

$$X:1 = 336,0$$

$$X:2 = 168,0$$

$$X:3 = 112,0$$

$$X:4 = 84,0$$

$$X:5 = 67,2$$

$$X:6 = 56,0$$

$$X:7 = 48,0$$

$$X:8 = 42,0$$

$$X:9 = 37,3333$$

$$X:10 = 33,6$$

Lista nr 5

Liczba głosów oddanych na listę nr 5 — $X = 1240$

Wyliczone ilorazy wyborcze:

$$X:1 = 1240,0$$

$$X:2 = 620,0$$

$$X:3 = 413,3333$$

$$X:4 = 310,0$$

$$X:5 = 248,0$$

$$X:6 = 206,6667$$

$$X:7 = 177,1429$$

$$X:8 = 155,0$$

$$X:9 = 137,7778$$

$$X:10 = 124,0$$

Lista nr 13

Liczba głosów oddanych na listę nr 13 — $X = 1846$

Wyliczone ilorazy wyborcze:

$$X:1 = 1846,0$$

$$X:2 = 923,0$$

$$X:3 = 615,3333$$

$$X:4 = 461,5$$

$$X:5 = 369,2$$

$$X:6 = 307,6667$$

$$X:7 = 263,7143$$

$$X:8 = 230,75$$

$$X:9 = 205,1111$$

$$X:10 = 184,6$$

15. Szereg kolejno największych liczb (ilorazów wyborczych) jest następujący:

- 1) 1846,0 odpowiada liście nr 13
- 2) 1333,0 odpowiada liście nr 1
- 3) 1240,0 odpowiada liście nr 5
- 4) 923,0 odpowiada liście nr 13
- 5) 666,5 odpowiada liście nr 1
- 6) 620,0 odpowiada liście nr 5
- 7) 615,3333 odpowiada liście nr 13

16. W związku z tym, iż ilorazy wyborcze równe ostatniej z liczb uszeregowanych (upoważniającej do przyznania mandatu) uzyskały lista nr ..., lista nr ..., pierwszeństwo do otrzymania mandatu uzyskała lista nr ..., na którą oddano najwięcej głosów.

17. W związku z tym, iż ilorazy wyborcze równe ostatniej z liczb uszeregowanych (upoważniającej do przyznania mandatu) uzyskały lista nr ..., lista nr ... i oddano na nie równą liczbę głosów, pierwszeństwo do otrzymania mandatu uzyskała lista nr ..., na którą w większej liczbie obwodów oddano większą liczbę głosów.

Handwritten signatures and initials:
Jef
Wronowski
Piet
JW
Jawor
EC
GP
JMB



18. ~~Ponieważ pierwszeństwa do otrzymania mandatu nie można ustalić w sposób opisany w pkt 16 i 17 pierwszeństwo do uzyskania mandatu przez listę nr ..., listę nr ... Komisja ustaliła w trybie losowania i mandat przypadł liście nr ...~~

Przy sporządzeniu protokołu obecni byli członkowie Komisji:

1) Gołuchowski Adam - Przewodniczący

2) Jasiński Marcin Kazimierz - Zastępca Przewodniczącego

3) Brzezińska Danuta - Członek

4) Cebula Estera Daria - Członek

5) Grobelna Katarzyna - Członek

6) Januszewska Izabela - Członek


7) Lisiak Jacek - Członek


8) Reterska Izabela Teodora - Członek

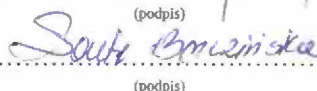
9) Szych Wojciech Emanuel - Członek

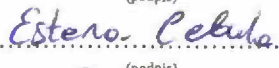
10) Wierzyńkiewicz Dorota - Członek

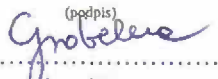
11) Wójcik Małgorzata Sylwia - Członek



(podpis)



(podpis)



(podpis)



(podpis)



(podpis)

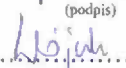

(podpis)


(podpis)


(podpis)


(podpis)


(podpis)


(podpis)

