

U c h w a ł a Nr **XXVIII/153/91**

Rady Miejskiej w Stargardzie Szczecińskim
z dnia **13 sierpnia** 1991r.

w sprawie przyjęcia informacji o przebiegu wykonania budżetu miasta za I półrocze 1991r.

Na podstawie art.18 ust.1 pkt 4 ustawy z dnia 8 marca 1990r. o samorządzie terytorialnym /Dz.U.Nr 16, poz.98 zm.Dz.U.Nr 34, poz.199, Nr 34, poz.253, Nr 89, poz.518 i z 1991r. Nr 4, poz.8/ oraz art.53 ust.2 ustawy z dnia 5 stycznia 1991r. - Prawo budżetowe /Dz.U.Nr 4, poz.18 i Nr 34, poz.150/ - Rada Miejska uchwala co następuje:

§ 1

Przyjmuje informację z wykonania budżetu miasta, uchwalonego w wysokości 89.050.699 tys.żł i wykonanego po stronie dochodów w kwocie 36.243.203 tys.żł i wydatków w kwocie 26.354.159 tys.żł zgodnie z załącznikami Nr 1 i 2.

§ 2

Przyjmuje informację z realizacji przychodów i rozchodów miejskich zakładów budżetowych w okresie I półrocza 1991r. - przedstawioną w załącznikach Nr 6-8.

§ 3

Przyjmuje informację z realizacji zadań zleconych - przedstawioną w załączniku Nr 3.

§ 4

Uchwała wchodzi w życie z dniem podjęcia.

Opinia Nr 59/91
Do projektu nie zgłasza zastrzeżeń
i wyraża pełną zgodność z
RADA PRAWNY
mgr Helena Kosiak

Z A R Z Ä D M I A S T A

Stargardu Szczecińskiego

INFORMACJA O PRZEBIEGU WYKONANIA BUDŻETU MIASTA
ZA I PÓŁROCZE 1991 ROKU

Stargard Szczeciński, lipiec 1991 rok

Wykonanie dochodów budżetu miasta
Stan na 30.06.1991r.

w tys. zł.

Dz.	Rozdz.	Wyszczególnienie	Plan dochodów na 1991r.	Wykonanie dochodów na 30.06.	% wykon. planu
70		Gospodarka komunalna	370.530	1.855.394	501
	7221	Oczyszczanie miasta	530	1.909	360
	7395	Różna działalność	370.000	1.853.485	501
74		Gospod. mieszkaniowa oraz usługi komunal.	7.342.939	2.761.606	38
	7421	Jednostki obsługujące gospod. komunal.	340	0	0
	7551	Opracowania geodezyjne i gospod. teren.	7.342.599	2.761.606	38
91		Administracja Samorząd.	800.000	500.918	62,6
	9146	Urząd Miasta	500.000	360.011	72
	9195	Różna działalność /Gazeta Stargardzka/	300.000	140.907	47
90		Dochody od osób prawnych i osób fizycznych	35.125.333	20.396.784	58
		Wpływy z dywidendy od przedsiębiorstw.	683.988	357.829	52
	9001	Przedsiębiorstwu Przemysłu Terenowego	20.293	67.008	331
	9031	FRRB	277.000	92.932	34
		PRRol	336.695	107.799	51
	9013	Podatki i opłaty od osób prawnych	12.733.523	6.995.187	55
	9015	Udziały miasta w pod.	17.590.342	9.940.040	57
	9020	Opłata skarbowo	2.550.000	1.496.842	59
	9019	Podatki i opłaty od ludności	1.567.480	1.606.896	103

Dz.	Rozdz.	Wyszczególnienie	Plan dochodów na 1991r.	Wykonanie dochodów do 30.06.	% wykon. planu
94		Finanse	360.000	544.106	151,1
	9492	Odsetki środ.na rach. ban.i od kred.	360.000	544.106	151,1
97		Różne rozliczenia	25.051.897	10.184.395	41
	9716	Prywatyzacja	10.475.029	974.609	9
	9713	Dochody z likwidacji funduszy	1.060.172	1.257.432	119
	9719	Nadwyżka z roku ubiegłego	2.157.630	2.157.630	100
	9711	Subwencja ogólna dla miasta	11.359.066	5.886.212	52
	9714	Wpływy do wyjaśnienia	0	8.512	
		KREDYT	20.000.000	0	
		Razem dochody	89.050.699	36.243.203	41

Wykonanie wydatków budżetu miasta
Stan na 30.06.1991r.

w tys.żł.

Dz.	Rozdz.	Wyszczególnienie	Plan wydatków na 1991r.	Wykonanie wydatków do 30.06.	% wykonan. planu
70		Gospodarka komunalna	33.670.028	8.089.904	24
	7221	Oczyszczanie miasta	1.200.000	549.878	48
	7231	Zieleń w mieście	900.000	221.539	25
	7261	Ulice, place, mosty	1.300.000	99.374	8
	7262	Oświetlenie ulic	2.000.000	472.223	24
	7393	Pracownicze ogrody dział.	10.000	10.000	100
	7395	Różna działalność	865.000	179.441	21
	7395	Dotacje na inwestycje	27.395.028	6.557.449	24
74		Gospod.mieszkaniowa oraz usługi komunal.	18.700.000	5.252.212	28
	7411	Zakład Gospod.Mieszkan.	12.000.000	4.550.000	38
	7421	Jednostki obsługujące gospod.komunal.	10.000	80	1
	7542	Biuro Planowania Przestrzennego	840.000	107.081	13
	7551	Opracowania Geodezyjne i Gospod.Teren.	2.560.000	288.512	11
	7695	Różna działalność	200.000	0	0
	7695	Dotacje na inwestycje	3.090.000	306.539	10
79		Oświata i wychowanie	10.365.774	5.215.283	50
	8211	Przedszkola-dotacje	10.251.476	5.100.985	50
	8295	Dotacje na inwestycje	114.298	114.298	100

Dz.	Rozdz.	Wyszczególnienie	Plan wydatków na 1991r.	Wykonanie wydatków do 30.06.	% wykonania planu
83		Kultura i sztuka	4.039.780	1.948.684	48
	8311	Muzeum dotacje	240.000	470.000	50
	8322	Biblioteka dotacje	1.174.389	568.128	48
	8331	Dom Kultury dotacje	1.534.227	765.114	50
	8495	Dotacje na inwestycje SCK	231.574	120.801	52
	8495	Różna działalność	154.590	24.641	15
	8341	Stowarzyszenia	5.000	0	0
85		Ochrona zdrowia	3.158.174	1.462.276	47
	8521	Żłobki dotacje	2.354.110	1.057.948	45
	8536	Przeciwdziałanie alkoholizmowi	59.816	786	1
	8595	Dotacje na inwestycje	744.248	410.542	55
86		Opieka Społeczna	1.717.989	651.376	38
	8611	Dom Pomocy Społecznej	100.000	0	0
	8613	Zasiłki i pomoc w nat.	1.489.145	603.851	41
	8615	Terenowy Ośrodek Pomocy Społecznej	128.844	47.525	37
87		Kultura Fizyczna i Sport	1.811.263	863.994	48
	8711	OSIR dotacje	1.211.063	670.532	55
	8721	Stowarzyszenia kul. fiz./dofin.klubów/	572.200	185.012	32
	8795	Różna działalność	28.000	8.450	30

Dz.	Rozdz.	Wyszczególnienie	Plan wydatków na 1991r.	Wykonanie wydatków do 30.06.	% wykonan. planu
91		Administracja Samorządowa	6.684.537	2.863.430	43
	9144	Rada Miasta	357.031	174.385	49
	9145	Zarząd Miasta	395.116	196.297	50
	9146	Urząd Miasta	4.702.665	1.878.440	40
	9195	Różna działalność /Gazeta Stargardzka/	887.425	475.697	54
	9195	Zakupy inwestycyjne	336.300	138.611	41
94		Finanse	3.429.641	-	-
	9492	Odsetki środków na rach. ban. i od kred.	3.429.641	-	-
97		Różne rozliczenia	5.473.513	-	-
	9718	Rezerwa budżetowa	5.473.513	-	-
		Razem wydatki	82.050.699	26.354.159	30

PLAN FINANSOWY ZADAN ZLECONYCH
STAN NA 30 CZERWIEC 1991 R.

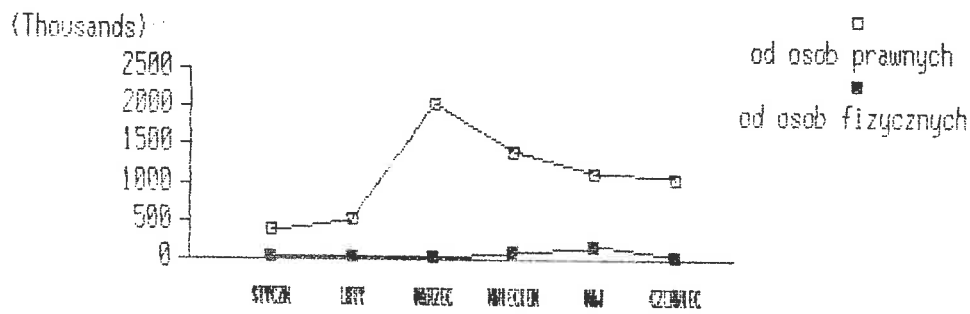
(w tys. zł.)

Dz	Rozdz.	&	Du	Wyszczególnienie	Plan wydatkow na 1991r.	Wykonanie wydatkow do 30.06.	ROZNIKA	% wykon. planu
70				GOSPODARKA KOMUNALNA	5261000	472690	4788310	9
	7261		36	ULICE PLACE MOSTY usługi materialne (remon)	5136000 5136000	439936 439936	4696064	9
	7395		36	ROZNA DZIAŁALNOSC usługi materialne	125000 125000	32754 32754	92246	26
86				OPIEKA SPOLECZNA	2049702	1223754	825948	60
	8613		22 36	ZASILKI I POMOC W NATURZE swiadczenia społeczne usługi materialne	1109000 1100000 9000	677332 674732 2600	431668 425268 6400	61 61 29
	8615		11 17 28 31 35 36 41 42	TERENOWE OSRODKI POMOCY SPOLECZNEJ wynagrodzenia osobowe nagrody z ZFN krajowe podroze sluzbowe materialy i wyposazenie energia usługi materialne skladki na FP skladki ZUS	940702 486000 15194 15000 70000 8971 120000 215513 10024	546422 234981 15194 3800 37573 1000 142569 106237 5068	394280 251019 0 11200 32427 7971 -22569 109276 4956	58 48 100 25 54 11 119 49 51
87	8795	73		KULTURA FIZYCZNA I SPORT - DOTACJE	300000	150000	150000	50
89	8983	48		ROZNA DZIAŁALNOSC MIOC - DOTACJA	44000	12875	31125	29
91	9192			KOMISJE POROBOWE	18300	80	18220	0
			11 12 28 31 36 40 41	wynagrodzenia osobowe wynagrodzenie bezosobowe krajowe podroze sluzbowe materialy i przedmioty nietrwałe usługi materialne skladki na FP skladki ZUS	4000 9317 88 3000 95 80 1720	80		
91	9146	11		URZAD MIEJSKI - WYNAGRODZENIE OSOBOWE	375600	379642	-4042	101
				RAZEM WYDATKI	8048602	2239041	5809561	28
				DOTACJE OTRZYMANE	8048602	2991634	5056968	37


DOCHODY BUDŻETU MIASTA STARGARDU ZA I POŁRODZIE 1991 R.

lp	Wyszczególnienie	styczen	luty	marzec	kwiecień	maj	czerwiec	razem	PLAN 1991r	% wyk. pl
I	PODATKI I OPLATY	406829	1512293	2539879	2007081	1809886	1747738	10023706	16851003	59
1	Podatek od nieruchomości w tym:	380624	530666	2057299	1498284	1273734	1101278	6941885	12536636	55
	- od osób prawnych	373784	528733	2054912	1425132	1126749	1070276	6579586	12143650	54
	- od osób fizycznych	6840	1933	2387	73152	146985	31002	262299	392986	67
2	Podatek od środków transportu w tym:	1108	634337	112932	24118	36533	15826	824854	920000	90
	- od osób prawnych	7	278675	55208	1980	19536	3067	358473	480000	75
	- od osób fizycznych	1101	355662	57724	22138	16997	12759	466381	440000	106
3	Oplata skarbową	0	236342	211928	324508	311212	412852	1496842	2550000	59
4	Podatek w formie karty podatk.	0	74903	101111	104542	111031	134174	525761	500000	105
5	Oplata targowa	24582	14570	14598	22842	43364	37968	157924	90850	174
6	Podatek rolny	82	7476	32558	20293	21741	13683	95833	223517	43
7	Podatek od spadków i darowizn	0	13962	9023	5626	11950	30288	70849	0	
8	Podatek od posiadania psów	433	37	430	6868	321	1669	9758	30000	33
II	UDZIAŁ MIASTA W PODATKACH	0	2201997	1691056	1578049	2978479	1490459	9940040	17590342	57
1	5% podatku doch. od osób praw.	0	58521	499898	522437	172564	27604	1281024	2832000	45
2	50% podatku doch. od osób fiz.	0	491894	191277	160980	207723	404380	1456254	1400000	104
3	30% podatku od plac.	0	1356376	672856	658256	2405991	687653	5781132	12192000	47
4	30% podatku od wynagrodzeń	0	263190	196605	229491	175203	344791	1209280	975000	124
5	30% podatku wyrównawczego	0	32016	130420	6885	16998	26031	212350	191342	111
III	WPŁYNY Z DOKUMENTÓW OD PRZEDSI.	0	0	0	52889	304940	0	357829	683988	52
1	Przeds. Przemysłu Terenowego	0	0	0	0	67098	0	67098	20293	331
2	KPRB	0	0	0	0	92932	0	92932	277000	34
3	PBRol	0	0	0	52889	144910	0	197799	386695	51
IV	POZOSTAŁE DOCHODY	7194696	1148930	1813017	1429880	2462876	1863717	15913116	33925366	47
	Dochody z majątku miasta	2118898	124815	522270	304488	529153	130854	3730478	7713469	48
2	Subwencje	927041	927041	927041	946589	946589	1211911	5886212	11359066	52
3	Nadmówka budżetu z lat ubieg.	2157630	0	0	0	0	0	2157630	2157630	100
4	Likwidacja funduszy	1967477	56243	19980	0	76492	23762	2143954	1060172	202
5	Darowizny	0	0	100000	0	0	0	100000	0	
6	Odsetki od środków finansowych	0	0	194598	35558	0	313950	544106	360000	151
7	Odsetki od nieterminowych nal.	1583	3197	13624	15911	27090	13804	75209	0	
8	Dochody z gazety	7648	14136	14616	31567	31884	41056	140907	300000	47
9	Inne	14419	23498	20888	39909	32918	128380	260011	500000	52
10	Prywatyzacja	0	0	0	55859	818750	0	874609	10475029	8
	RAZEM DOCHODY	7601525	4863220	6043952	5067899	7556181	5101914	36234691	69050699	52


podatek od nieruchomości



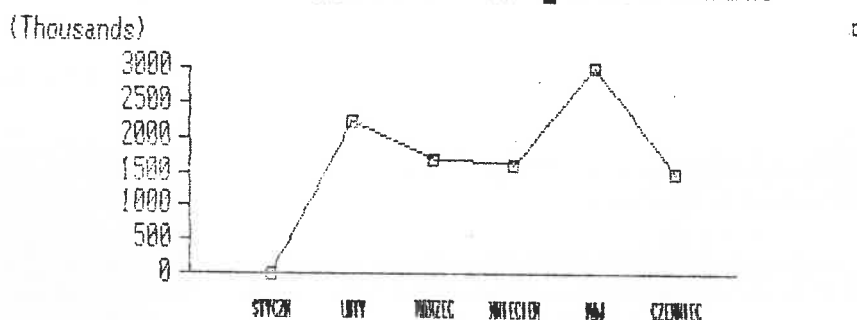
podatek od sr. transportowych



pozostałe podatki i opłaty

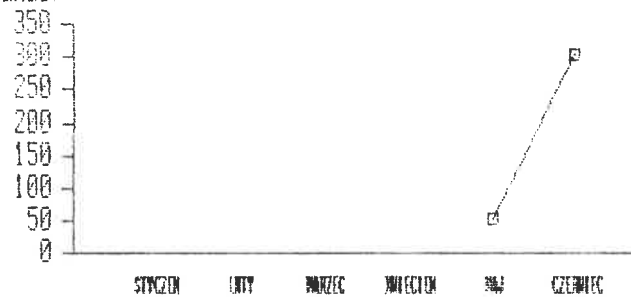


udział miasta w podatkach



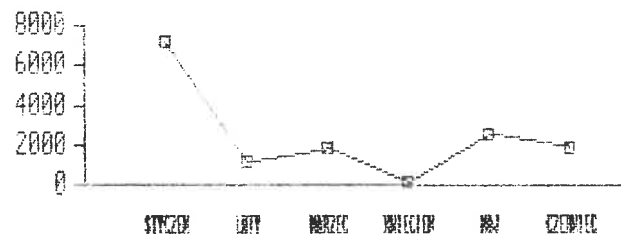
dewidendy od przeds. komu.

(Thousands)



pozostale dochody

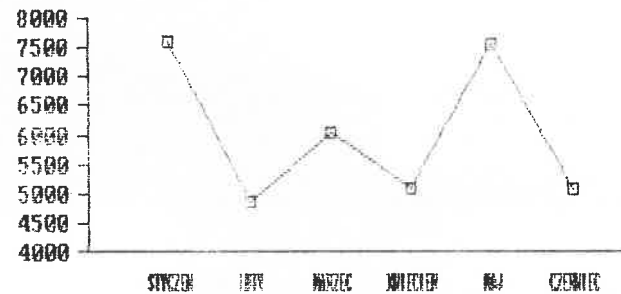
(Thousands)



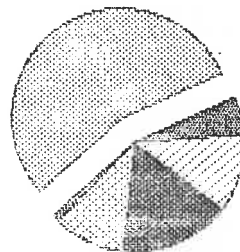
POZOSTALE DOCHODY

razem dochody

(Thousands)



struktura dochodów



I półrocze

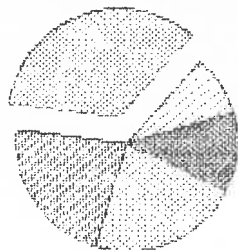
- podatki i opłaty
- dewidendy od przeds.
- doch. z majątku
- subwencje
- doch. z lat ubieg.
- pozostałe doch.

WYDATKI BUDŻETU MIASTA STARGARD ZA I POŁROCZE 1991 R.

(w tys. zł)

lp	Wyszczególnienie	styczeń	luty	marzec	kwiecień	maj	czerwiec	razem	PLAN 1991r	% wyk. pl
1	GOSPODARKA KOMUNALNA	1110747	1152058	1722420	1812975	1328175	963529	8089904	33670028	24
2	GOSPODARKA MIESZKANIOWA	409349	746692	1646462	1077645	1099240	272824	5252212	18700000	28
3	OSWIATA I WYCHOWANIE	820298	1046500	886415	897209	799000	765861	5215283	10365774	50
4	KULTURA I SZTUKA	211598	336504	232289	268569	445543	454181	1948684	4039780	48
5	OCHRONA ZDROWIA	176639	274822	27704	262864	381800	345447	1469276	3158174	47
6	OPIEKA SPOLECZNA	100000	100000	14041	100921	182878	153536	651376	1717989	38
7	KULTURA FIZYCZNA I SPORT	121354	107534	93528	266600	139463	135515	863994	1811263	48
8	ADMINISTRACJA SAMOZADOWA	354473	511136	452558	429491	440435	675337	2863430	6684537	43
	RAZEM WYDATKI	3304458	4275246	5075417	5116274	4816534	3766230	26354159	80147545	33

struktura wydatkow

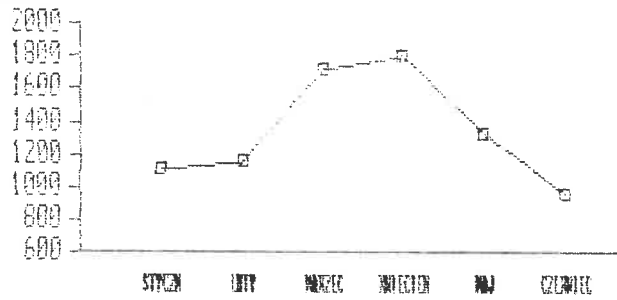


I półrocze

- GOSPODARKA KOMUNALNA
- GOSPODARKA MIESZKANIOWA
- OSWIATA I WYCHOWANIE
- KULTURA, SZTUKA I SPORT
- OCHRONA ZDR. OPIEKA SPOL.
- ADMINISTRACJA SAMOZADOWA
- RAZEM WYDATKI

wydatki gosp. komu.

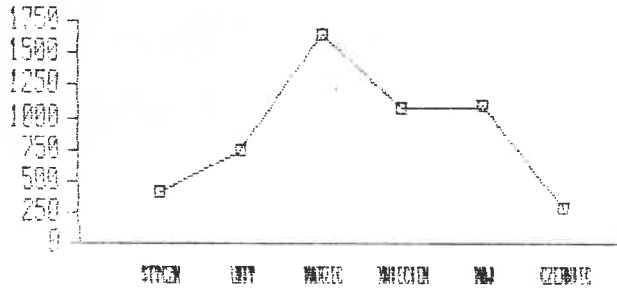
(Thousands)



□
GOSPODARSTWA KOMUNALNE

wydatki gosp. miesz.

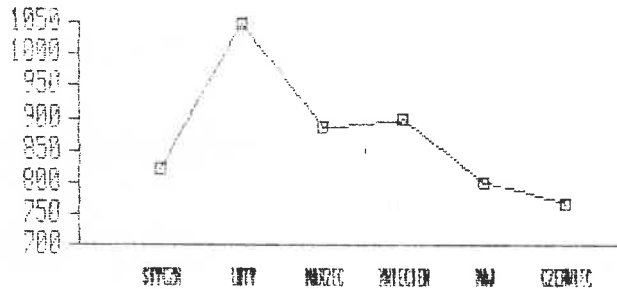
(Thousands)



□
GOSPODARSTWA MIESZKANIOWE

oswiata i wychowanie

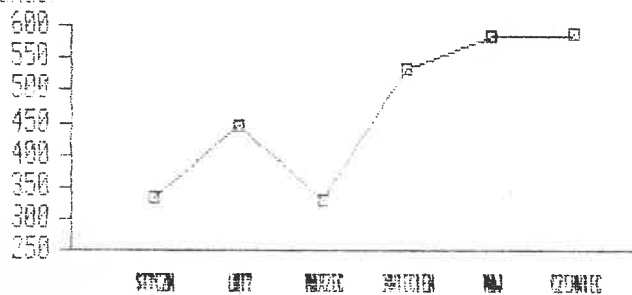
(Thousands)



□
OSWIATA I WYCHOWANIE

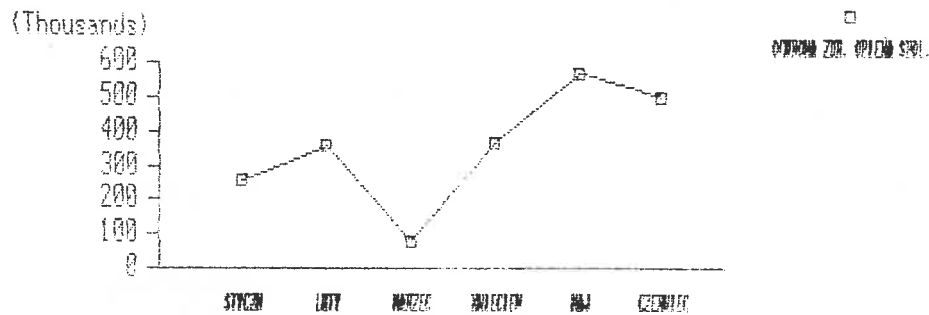
kultura, sztuka i sport

(Thousands)

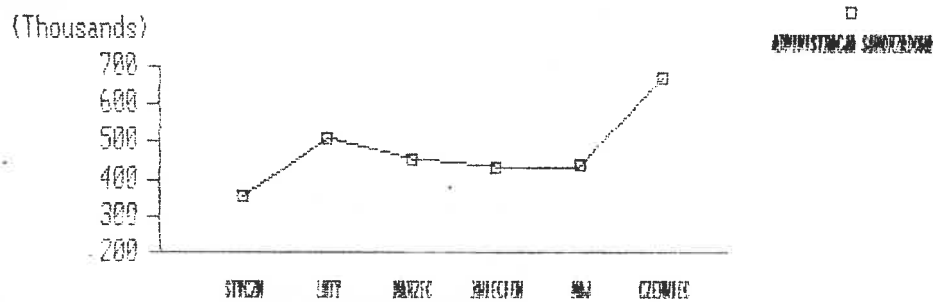


□
KULTURA, SZTUKA I SPORT

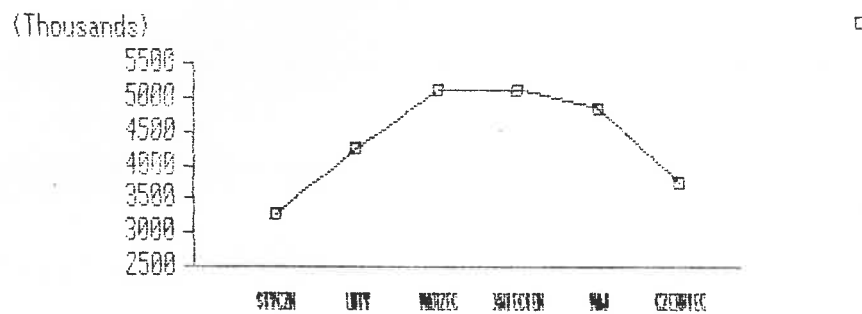
ochrona zdr. opieka spol.



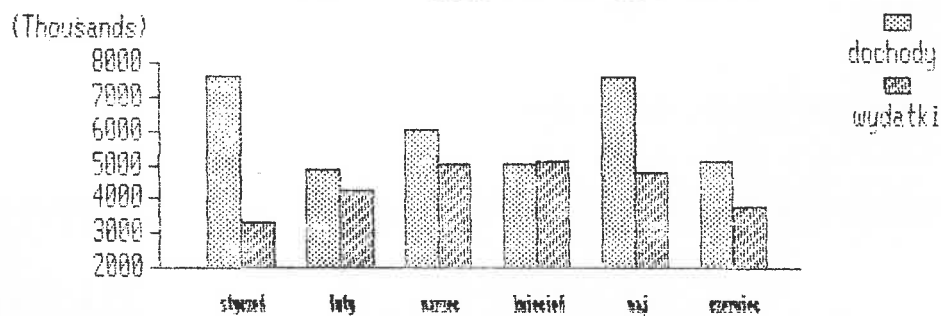
administracja



ogolem wydatki



dochody i wydatki miasta



ZBIORCZA WYKONANIE PLANU PRZYCHODÓW I ROZCHODÓW MIEJSKICH ZAKŁADÓW BUDŻETOWYCH W OKRESIE I-GO POŁROCZA

WYSZCZEGÓLNIENIE	PARAGRAF	PRZEDSZKOŁ. MIEJSKIE		ŻŁOBIKI MIEJSKIE		ŻŁOBIK ZPD2 "LUXPOL"	
		PLAN	WYKONANIE %	PLAN	WYKONANIE %	PLAN	WYKONANIE %
Wynagrodzenia osobowe	11	4.388.387	2.038.803	46,5	696.652	331.535	47,6
Wynagrodzenia bezosobowe	12	32.250	9.584	29,7	2.150	953	44,3
Nagrody z ZFM	17	196.243	196.007	99,9	37.338	37.337	100,0
Nagrody i wydat. nie zal.	21	285.084	141.990	49,8	2.191	2.190	99,9
Stypendia różne	24	11.125	3.241	29,1	-	-	-
Podróże służbowe krajowe	28	17.706	7.276	41,1	100	9	9,0
Materiały i wyposażenie	31	834.366	388.102	46,5	161.990	45.385	28,0
Środki żywności	32	1.873.426	707.509	37,8	290.620	61.113	21,0
Leki i środki pomocnicze	33	-	-	-	3.000	180	6,0
Energia	35	1.086.573	410.927	37,8	173.000	70.976	41,0
Usługi materialne	36	836.416	124.050	14,8	142.652	12.321	8,6
Usługi niematerialne	37	34.044	5.566	16,3	2.200	4	0,2
Pomoce naukowe, sprzęt med.	38	168.571	67.795	40,2	-	180	-
Różne opłaty i składki	40	23.735	22.009	92,7	-	-	-
Składki na ZUS	41	1.966.457	939.445	48,0	315.615	149.967	47,5
Składki na FP	42	91.215	43.937	48,0	14.680	6.976	47,5
Odписy na ZPS	43	165.966	76.299	46,0	20.150	-	-
Odписy na ZFM	44	89.085	39.712	44,6	9.455	-	-
KOSZTY	X	12.100.649	5.222.252	43,2	1.871.793	719.126	38,4
Stan fund.obrot.na dzień 30.06.1991r.	X	206.993	796.031	X	60.576	197.199	X
RAZEM	X	12.307.642	6.018.283	48,9	1.932.369	916.325	47,4
Stan fun.obr.na pocz.roku	X	65.270	65.274	X	33.045	33.045	X
Wpływy z usług	42	1.937.882	775.348	40,0	290.663	61.189	21,1
Dotacje	72	10.244.988	5.094.497	49,7	1.608.661	304.331	50,0
Różne dochody	X	59.502	83.164	X	-	17.760	-
DOCHODY OGÓŁNEM	X	12.307.642	6.018.283	48,9	1.932.369	916.325	47,4
						572.012	281.350
							49,2

Paragraf	MUZEUM			BIBLIOTEKA			SOK			MDK "CUKROWNIK"		
	PLAN	WYKONANIE	%	PLAN	WYKONANIE	%	PLAN	WYKONANIE	%	PLAN	WYKONANIE	%
11	431.182	189.117	43,9	670.569	301.357	44,9	576.099	251.392	43,6	17.760	7.353	41,4
12	10.000	3.022	30,2	1.000	190	19,0	50.000	22.246	44,5	-	-	-
17	18.500	14.729	79,6	36.300	36.295	99,9	26.063	20.199	77,5	439	438	99,8
21	1.000	-	-	1.000	189	18,9	1.000	-	-	500	-	-
28	4.000	190	4,7	2.000	684	34,2	5.000	5.261	105,2	-	-	-
31	95.000	21.727	22,9	25.000	12979	51,9	177.500	144.702	81,5	998	385	38,6
32	-	-	-	-	-	-	-	-	-	-	-	-
35	75.000	39.162	52,2	160.000	77.351	48,3	100.000	9.842	9,8	-	-	-
36	145.000	33.430	23,1	20.000	9.687	48,4	288.272	94.467	32,8	-	37	-
37	1.000	7	0,7	37.000	18.318	49,5	350.543	71.753	20,9	-	-	-
38	-	-	-	40.000	23.315	58,3	-	-	-	-	-	-
40	-	-	-	-	265	-	2.000	-	-	-	-	-
41	193.363	86.028	44,5	299.703	141.645	47,3	258.929	113.654	43,9	7.825	3.353	42,8
42	-	-	-	14.307	6.571	45,9	12.043	5.479	45,5	364	156	42,9
43	6.512	6.512	100,0	13.955	6.978	50,1	6.512	6.513	100,0	-	-	-
44	3.256	3.256	100,0	6.975	3.488	50,1	3.256	3.256	100,0	-	-	-
KOSZTY	983.813	397.180	40,4	1.327.809	639.312	48,1	1.857.217	748.764	40,3	27.886	11.727	42,1
St.fun.obr.na dzień 30.06.1991r.	3.539	263.561	x	2	-15.662	x	13.784	135.589	x	x	4.019	x
RAZEM	987.352	660.741	66,9	1.327.811	623.650	47,0	1.870.998	884.353	47,3	27.886	15.746	56,5
St.fun.obr.na pocz. roku	24.052	24.052	x	-3.778	-3.778	x	13.531	13.531	x	2.916	2.916	x
DOCHODY w tym:	963.330	636.689	66,1	1.331.589	627.428	47,1	1.857.467	870.822	46,9	27.886	12.830	46,0
PRZYCHODY	23.330	166.689	x	157.200	59.300	37,7	348.210	116.193	33,4	-	2.345	-
DOTACJE	940.000	470.000	50,0	1.174.389	568.128	48,4	1.509.257	754.629	50,0	24.970	10.485	42,0
R A Z E M	987.352	660.741	66,9	1.327.811	623.650	47,0	1.870.998	884.353	47,3	27.886	15.746	56,5

Paragraf	OSIR			WZGM		
	PLAN	WYKONANIE	%	PLAN	WYKONANIE	%
11	726.854	358.699	49,3	5.939.350	1.956.348	32,9
12	20.000	12.042	60,2	21.000	22.831	108,7
17	43.967	43.259	98,3	-	-	-
21	-	-	-	44.100	15.762	35,7
28	9.000	4.521	50,2	12.000	8.683	72,4
31	740.000	182.147	24,6	1.510.000	841.919	55,8
32	-	549	-	-	-	-
35	150.000	43.931	29,3	9.322.300	3.711.607	39,8
36	563.355	79.979	14,2	6.026.010	2.005.042	33,3
37	6.000	16.797	280,0	60.000	144.743	241,2
38	-	-	-	-	-	-
40	60.000	17.528	29,2	1.390.000	519.067	37,3
41	333.603	163.177	48,9	2.553.920	885.221	34,7
42	15.516	7.590	48,9	118.787	41.173	34,7
43	14.963	14.963	100,0	80.940	34.655	42,8
44	6.357	6.357	100,0	36.593	17.327	47,4
KOSZTY	2.694.615	951.539	35,3	27.115.000	10.204.378	37,6
St.fun.obr.na dzi. 20.06.91r.	108.081	491.675	X	1.551.000	4.620.617	X
R A Z E M	2.802.696	1.443.214	51,5	28.666.000	14.824.995	51,7
St.fun.obr.na pocz. roku	119.396	119.396	X	366.000	960.976	X
DOCHODY w tym:	2.683.300	1.323.818	49,3	28.300.000	13.864.019	49,0
PRZYCHODY	1.472.237	653.286	44,4	16.300.000	9.314.019	57,1
DOTACJE	1.211.063	670.532	55,4	12.000.000	4.550.000	37,9
R A Z E M	2.802.696	1.443.214	51,5	28.666.000	14.824.995	51,7

Budżet miejski na 1991 rok uchwalony został w wysokości 88.819.125 tys.zł, i w okresie I półrocza wzrósł do kwoty 89.050.699 tys.zł.

O zwiększeniu budżetu zdecydowała skorygowana wysokość subwencji ogólnej przyznanej naszemu miastu w kwocie 231.574 tys.zł.

W toku realizacji budżetu dokonywane były przez Zarząd Miasta zmiany na podstawie udzielonego upoważnienia przez Radę Miejską. Ogółem dokonano przeniesień na kwotę 1.328.052 tys.zł.

1/ między rozdziałami	-	97.213	tys.zł
2/ między paragrafami	-	10.993	tys.zł
3/ z rezerwy	-	1.219.846	tys.zł

Wprowadzone zmiany polegały na:

- 1/ przeniesieniu między rozdziałami i paragrafami kwoty 108.206 tys.zł w wydatkach dotyczących Administracji samorządowej
- 2/ przeniesieniach z rezerwy kwoty 1.219.846 tys.zł z przeznaczeniem na:
 - pokrycie kosztów związanych z modernizacją pomieszczeń wykładowych w Liceum Ogólnokształcącym Nr 2 - 100.000 tys.zł,
 - zwrot należności dla Izby Skarbowej w Szczecinie, w związku z rezygnacją z pomieszczeń biurowych w budynku Nr 4 przy ul.Struga - 333.200 tys.zł,
 - dotację do działalności żłobków - 249.097 tys.zł,
 - dotację do działalności Biblioteki Miejskiej - 45.109 tys.zł,
 - remont pływalni - 130.000 tys.zł,
 - uregulowanie zaległych opłat za zbiorniki retencyjne przy ul.Podleśnej - 21.000 tys.zł,
 - dotację do działalności MOPS-u - 20.612 tys.zł,
 - dotację do działalności przedszkoli - 256.488 tys.zł,
 - uregulowanie zaległych opłat na oczyszczalni ścieków - 54.340 tys.zł,
 - dofinansowanie Pracowniczych Ogrodów Działkowych "Nowy Sad" - 10.000 tys.zł,

W okresie I półrocza budżet miejski został wykonany :

- po stronie dochodów w wysokości 36.243.203 tys.zł, tj. 40,7 %,
- po stronie wydatków w wysokości 26.354.159 tys.zł, tj. 29,6 %.

W I półroczu 1991 roku dochody budżetu miasta Stargardu Szczecińskiego wykonane zostały w wysokości 36.243.203 tys.zł, co stanowi 40,7 % planu rocznego.

Dochody budżetu miasta bez subwencji wyniosły 30.356.991 tys.zł, -39,1% .w podziale wg działów klasyfikacji budżetowej kształtowały się następująco:

Dział 70 "Gospodarka komunalna"

Planowane dochody na wartość 370.530 tys.zł zostały wykonane w wysokości 1.855.394 tys.zł, tj. 500,9 % w tym:

- wpływy z "oczyszczania miasta" wyniosły 1.009 tys.zł na planowaną kwotę 530 tys.zł, tj. 360,2 %
- wpływy z różnej działalności planowane na 370.000 tys.zł, wykonane zostały w wysokości 1.853.485 tys.zł, tj. 500,9 %.

Największy wpływ na tak wysokie wykonanie dochodów w tym dziale miały pozycje, które nie były uwzględnione w planie rocznym:

- udział w budowie i rozbudowie urządzeń wodno-kanalizacyjnych 905.238 tys.zł,
- rozliczenia z lat ubiegłych 886.522 tys.zł,
- wpływy ze sprzedaży składników majątkowych /sprzedaż materiałów z odzysku/ 1.530 tys.zł.

Dział 74 "Gospodarka mieszkaniowa oraz niematerialne usługi komunalne"

Planowane wpływy w kwocie 7.342.939 tys.zł wykonane zostały w wysokości 2.761.606 tys.zł, co stanowi 37,6 % w tym:

- 1/ sprzedaż mienia komunalnego 2.044.336 tys.zł, tj. 45,4 % planu
- 2/ dochody od j.g.u. za korzystanie ^{z terenów} i urządzeń / zarząd, użytkowanie wieczyste, dzierżawa/ w wysokości 480.022 tys.zł, tj. 41,0 %
- 3/ dochody od ludności za korzystanie z terenów i urządzeń / zarząd, użytkowanie wieczyste, dzierżawa/ 229.413 tys.zł, tj. 13,7 %
- 4/ dochody z tytułu udziału właścicieli w budowie urządzeń komunalnych, energetycznych w wysokości 7.835 tys.zł, tj. 1308,0 %.

Na wysokość realizacji planu miała wpływ sprzedaż budynku komunalnego przy ulicy Struga.

Planowana sprzedaż lub dzierżawa hotelu "Morena" i kina "Dar" nie zostały zrealizowane.

Hotel "Morena" uchwałą Nr XXVI/140/91 Rady Miejskiej z dnia 9 lipca 1991 roku został wniesiony jako kapitał akcyjny w postaci nieruchomości do spółki pod nazwą: Bank Rolno-Przemysłowy SA. Oferta dzierżawy kina "Dar" opublikowana została w prasie.

Realizacja dochodów z tytułu udziału właścicieli w budowie urządzeń komunalnych, energetycznych i gazowych - wysokie wpływy bo aż 1308,0 % uzyskano zawierając umowy na dzierżawę terenu, w których inwestor wnosi na rzecz Urzędu Miejskiego opłaty określone w w/w umowach.

Dział 21 "Administracja samorządowa"

Ogółem planowane dochody wykonano w wysokości 500.918 tys.zł co daje 62,6 %. Na w/w kwotę składają się wpływy:

- z usług dla j.g.u. w wysokości 155.133 tys.zł co stanowi 31,0 %,
- różne opłaty, mandaty i grzywny w wysokości 104.878 tys.zł, które nie były planowane,
- ze sprzedaży "Gazety Stargardzkiej" oraz reklam i ogłoszeń w wysokości 140.907 tys.zł, tj. 47,0 %,
- przekazane przez Bank SA w wysokości 100.000 tys.zł na zakup sprzętu biurowego dla Urzędu Miejskiego w Stargardzie Szczecińskim.

Dział 20 "Dochody od osób prawnych i fizycznych"

Planowane dochody za I półrocze 1991 roku zostały wykonane w wysokości 20.396.784 tys.zł, co stanowi 58,1 % w tym:

- wpływy z tytułu dywidendy od przedsiębiorstw w wysokości 357.829 tys.zł na planowaną wielkość 683.988 tys.zł, tj. 52,3 % realizowane są prawidłowo.

Wysokie przekroczenie wykazane w Przedsiębiorstwie Przemysłu Tętnowego tj. 330,7 % jest wynikiem zaniżonej wielkości planowanej.

- wpływy z podatków od osób prawnych z tytułu podatku rolnego, podatku od nieruchomości i podatku od środków transportowych zrealizowane zostały ogółem w wysokości 6.925.187 tys.zł przy planowanych 12.733.523 tys.zł, tj. w 55 %,
 - udziały miasta w podatkach planowane w kwocie 17.590.342 tys.zł zrealizowano w wysokości 9.940.040 tys.zł, tj. w 56,5 %.
- Wysoko wykonane zostały wpływy z tytułu udziałów w podatku dochodowym od osób fizycznych - 104 %, co jest wynikiem znacznego wzrostu liczby osób podejmujących działalność gospodarczą.
- udziałów w podatku wyrównawczym - 111 % co jest rezultatem systemu rozliczeń tego podatku - gros wpływów występuje w I półroczu,
 - Udziałów podatku od wynagrodzeń - 124 % co jest również rezultatem zwiększenia liczby osób rozpoczynających działalność gospodarczą oraz występowaniem obowiązku w zakresie tego podatku w odniesieniu do spółek,
 - wpływy z opłaty skarbowej wykonano w wysokości 1.496.842 tys.zł, tj. w 58,7 %,
 - wpływy z podatków i opłat od ludności planowane w kwocie 1.567.480 tys.zł wykonane zostały w kwocie 1.606.886 tys.zł tj. 103,2 %.
- O realizacji w tym przypadku zdecydowały następujące okoliczności:
- wzrost liczby osób opodatkowanych w formie karty podatkowej , z której wpływy zrealizowano w 105 %
 - wzrost liczby osób zobowiązanych do podatku od nieruchomości
 - wpływy wykonano w 67 %
 - wystąpienie podatku od spadków i darowizn w kwocie 70.849 tys.zł, który nie był planowany
 - wzrost stawek opłaty targowej od kwietnia br. - wpływy w okresie I półrocza stanowią kwotę 157.924 tys.zł, co stanowi 174 % planowanej wielkości
 - terminy płatności podatku drogowego powodujące, że większość wpływów występuje w okresie I półrocza - podatek wykonano w 106 %.

Dział 94 "Finanse"

W I półroczu 1991 roku od środków pieniężnych złożonych na rachunku bankowym uzyskano dochód w wysokości 540.106 tys.zł co stanowi 151,1 %

Dział 97 "Różne rozliczenia"

Ogółem dochody wykonano w wysokości 10.184.395 tys.zł, tj. 40,7 % planu rocznego w tym:

- wpływy z prywatyzacji w wysokości 874.609 tys.zł, tj. 8,4 %
- dochody z likwidacji funduszy w wysokości 1.257.432 tys.zł, tj. 118,6 %
- nadwyżka z roku ubiegłego w wysokości 2.157.630 tys.zł, tj. 100 %.

Wpływ na wysokość wykonania planu w tym dziale miały dochody z prywatyzacji przedsiębiorstw : Stargardzkiego Biura Projektów Z.O.O., Spółki Akcyjnej "ESPEBEO".

Stargardzkie Biuro Projektów wywiązało się ze swoich zobowiązań w całości wpłacając sumę 55.859 tys.zł, z tego :

- 25.103 tys.zł to wielkość rat kapitałowych i opłat dodatkowych
- 30.756 tys.zł to środki należne z tytułu likwidacji przedsiębiorstwa.

"ESPEBEO" Spółka Akcyjna zalega w spłatach rat kapitałowych i opłat dodatkowych. Planowane wpływy za I półrocze 1991 roku zrealizowane zostały w wysokości 818.750 tys.zł co stanowi 8,4 %.

Niski procent wykonania planu spowodowany został m.in. : zaległościami w płatnościach kontrahentów na rzecz których spółka wykonuje prace budowlane, wprowadzeniem zmian w zasadach ustalania należności za korzystanie z mienia Skarbu Państwa zgodnie z Zarządzeniem Ministra Finansów z dnia 7 maja 1991 roku, oraz zmian stawek oprocentowania kredytu refinansowego.

Ponadto z uwagi na trudną sytuację finansową spółki oraz inne trudności obiektywne Zarząd Miasta Uchwałą Nr 25/91 z dnia 18 kwietnia 1991 roku prolongował spłatę opłat dodatkowych /odsetek/ na III i IV kw. 1991 r.

W I półroczu 1991 roku miasto otrzymało subwencję w wysokości 5.886.212 tys.zł co stanowi 51,8 % kwoty planowanej.

Dochody budżetu bez planowanego kredytu /który w okresie I półrocza br. nie musiał być zaciągany/ na plan 69.050.699 tys.zł wykonane zostały w 52,5 %.

W I półroczu 1991 roku wydatki budżetu miasta Stargardu Szczecińskiego wykonane zostały w wysokości 26.354.159 tys.zł, co stanowi 29,6 % planu rocznego.

Wydatki budżetu miasta w podziale wg działów klasyfikacji budżetowej przedstawiały się następująco:

Dział 70 "Gospodarka komunalna"

Planowane wydatki w kwocie 33.670.028 tys.zł wykonane w wysokości 24 %, W tym:

- 1/ środki planowane na eksploatację miejskich urządzeń komunalnych wykorzystane zostały w wysokości 1.522.455 tys.zł, tj. 24,3 %,
- 2/ dotacja dla Państwowych Ogrodów Działkowych : plan 10.000 tys.zł
- wykonanie 10.000 tys.zł, tj. 100 %,
- 3/ dotacja na inwestycje miejskie - plan 27.395.028 tys.zł,
- wykonanie 6.557.449 tys.zł, tj. 23,9 %.

Niskie wykorzystanie środków w I półroczu br. spowodowane jest m.in. tym, że większość prac zakończonych zostanie w drugiej połowie roku, ponadto niektóre prace mają charakter sezonowy /np. utrzymanie zieleni / i ich nasilenie nastąpi szczególnie w III kw. roku.

Przewidywany niedobór środków do końca roku kształtuje się wg stanu na 31.06.1991 r. na poziomie 6.136.918 tys.zł, z tego największy brak środków dotyczy inwestycji miejskich - 5.221.918 tys.zł.

Dział 74 "Gospodarka mieszkaniowa oraz niematerialne usługi komunalne"

Ogółem planowane wydatki w kwocie 18.700.000 tys.zł wykorzystane zostały w I półroczu br. w kwocie 5.252.212 tys.zł, tj. w 28,1 %. Wykorzystanie środków na poszczególne zadania przedstawia się następująco:

- 1/ dotacja do działalności MZGM: plan 12.000.000 tys.zł
- wykonanie 4.550.000 tys.zł, tj. 37,9 %, pozostała kwota planowana jest do wykorzystania w II półroczu br.
- 2/ koszty usług sanitarno-weterynaryjnych: plan 10.000 tys.zł
- wykorzystano 80 tys.zł, tj. 0,8 %. Koszty za usługi sanitarno-weterynaryjne ponoszone są w okresie II półrocza.

Zaplanowana kwota nie pokrywa obecnych kosztów związanych ze szczepieniem psów, dlatego też zachodzi konieczność zwiększenia środków do poziomu przewidywanych potrzeb - 30.000 tys.zł,

3/ biuro planowania przestrzennego: plan 840.000 tys.zł

- wykonano 107.081 tys.zł, tj. 12,7 %.

W ramach środków przeznaczonych na opracowania planistyczne

- 430.000 tys.zł do chwili obecnej opłacono m.in.: plan

szczegółowy zagospodarowania przestrzennego terenów przemysłowe

- składowych przy ul. Nowotki, plan szczegółowy zagospodarowania terenu targowiska ul.Bydgoska-Andersa. Pozostałe środki wykorzystane zostaną w II półroczu br.

4/ opracowania geodezyjne: plan 2.560.000 tys.zł, wykorzystano

288.512 tys.zł, tj. 11,3 % , pozostała kwota planowana jest do wykorzystania w II półroczu br. na kontynuację inwentaryzacji mienia komunalnego,

5/ wydatki na rzecz osób fizycznych - zaplanowane środki w kwocie

200.000 tys.zł nie zostały wykorzystane, ponieważ nie zaszła konieczność wypłaty ekwiwalentu za uwolnienie m² przy zamianie lokali mieszkalnych z Urzędu. Przewiduje się, że środki wydatkowane zostaną w II półroczu, ponieważ przygotowana jest lista osób uprawnionych do w/w zamiany,

6/ dotacje na inwestycje- plan 3.090.000 tys.zł, wykonanie

306.539 tys.zł, tj. 9,9 %.

W ramach zaplanowanej kwoty przewidziano 3.000.000 tys.zł na remont i modernizację budynków mieszkalnych ul. Piłsudskiego 2,3, ul. W. Polskiego 38,42 i ul. Kolejowej 4. Zakończenie prac nastąpi w II półroczu br. Przewidywany niedobór środków do końca roku kształtuje się na poziomie 1.000.000 tys.zł.

Na uzbrojenie terenów pod budownictwo jednorodzinne zaplanowano kwotę 90.000 tys.zł. Na realizację uzgodnionego na br. zakresu robót niezbędne jest pozyskanie dodatkowo 1.475.000 tys.zł.

Dział 79 "Oświata i wychowanie"

Środki planowane w dziale, przeznaczone są na pokrycie kosztów funkcjonowania placówek oświatowo-wychowawczych na terenie miasta. Planowane wydatki w kwocie 10.365.774 tys.zł, wykonane zostały w okresie I półrocza w wysokości 5.215.283 tys.zł, tj. w 50 %.

Wydatki te stanowiły dotacje przekazane na:

- finansowanie działalności ^{bieżącej} przedszkoli miejskich w wysokości 5.100.985 tys.zł, tj. 50 % w stosunku do wydatków planowanych - 10.251.476 tys.zł
- uregulowanie zaległych płatności dotyczących przedszkola Bonin w wysokości 14.298 tys.zł, tj. 100 %
- dofinansowanie modernizacji LO Nr 2 w kwocie 100.000 tys.zł tj. 100 %.

Dział 83 "Kultura i sztuka"

Planowane wydatki w kwocie 4.039.780 tys.zł, wykonane zostały w wysokości 1.948.684 tys.zł, tj. w 48 %, w tym:

- Muzeum - 470.000 tys.zł, tj. 50 %
- Biblioteka - 568.128 tys.zł, tj. 48 %
- SCK - 754.629 tys.zł, tj. 50 %
- MDK "Cukrownik" - 10.485 tys.zł, tj. 42 %

Dotacja na inwestycje SCK - 120.801 tys.zł, tj. 52 % oraz wydatki ponieszone bezpośrednio przez Zarząd Miasta w kwocie 159.590 tys.zł, wykorzystane zostały w 15,4 %, tj. 24.641 tys.zł.

Kwota ta wykorzystana została m.in. na sfinansowanie imprez masowych organizowanych przez jednostki nie podporządkowane i na współpracę z zagranicą.

Dział 85 "Ochrona zdrowia"

Planowane wydatki w kwocie 3.158.174 tys.zł, wykonane zostały w okresie I półrocza w wysokości 1.469.276 tys.zł, tj. w 47 %.

Wydatki te stanowią:

- a/ dotacje dla żłobków w wysokości 1.057.948 tys.zł, tj. 45 %
- b/ koszty działalności komisji d/s przeciwdziałania alkoholizmowi - 786 tys.zł, tj. 1 %
- c/ oraz dotacja na inwestycje / apteka przyszpitalna i szpital/ - 410.542 tys.zł, tj. 55 %.

Wpływ na tak niski procent wykonania planu Miejskiej Komisji d/s Przeciwdziałania Alkoholizmowi miał fakt, że zadania były realizowane ze środków funduszu przeciwalkoholowego pozostałych z roku ubiegłego.

Dział 86 "Opieka społeczna"

Środki przeznaczone na pomoc społeczną w wysokości 1.717.989 tys.zł. wykorzystane zostały w kwocie 651.376 tys.zł, tj. 37,9 %.

Wykorzystanie środków na poszczególne zadania finansowe przedstawia się następująco:

- zasiłki i pomoc w naturze - ze środków tych pokrywane są koszty zakupu odzieży, zapewnienia posiłków, udzielenia schronienia, świadczeń leczniczych. Wykorzystanie środków kształtuje się na poziomie 40,6 %, tj. 603.851 tys.zł.

Przewidywany niedobór środków kształtuje się na poziomie 500.000 tys. O wysokości potrzeb finansowych w tym zakresie w br. decyduje wzrost cen oraz stale rosnąca liczba osób korzystających z pomocy społecznej.

- Terenowy Ośrodek Pomocy Społecznej - płace i pochodne pracowników
 - wykonanie 47.525 tys.zł, tj. 36,9 %
- dom pomocy społecznej - brak wydatków na utworzenie i utrzymanie dziennego domu pomocy i noclegowni spowodowany jest brakiem odpowiednich pomieszczeń na tego typu działalność - przewiduje się, że do końca roku nie zostaną poniesione wydatki na w/w cel.

Dział 87 "Kultura fizyczna i sport"

Środki planowane w kwocie 1.811.263 tys.zł, wykonane zostały w wysokości 863.994 tys.zł, tj. w 48 %.

Na ogólną kwotę wydatków w dziale składają się:

- a/ dotacja dla Ośrodka Sportu i Rekreacji w kwocie 1.211.063 tys.zł wykonana w 55 %, tj. 670.532 tys.zł
- b/ środki planowane na dofinansowanie klubów w wysokości 572.200 tys.zł, wykorzystano w 32,3 %.
Wydatkowana kwota przeznaczona została na : zakup sprzętu^{sportowego} dla klubów, częściowe utrzymanie obiektów sportowych, wynajem sal sportowych oraz na organizację imprez masowych.
- c/ planowane wydatki ponoszone bezpośrednio przez Zarząd Miasta w kwocie 28.000 tys.zł zrealizowane zostały w 30,2 %
tj. 8.450 tys.zł.

Kwota wykorzystana została na opłatę wynajmu basenu dla Klubu Płetwonurków "Barrakuda" oraz druk afiszy.

Dział 91 "Administracja samorządowa"

Realizacja wydatków w zakresie administracji samorządowej przebiega zgodnie z planem. Wykonano 42,8 % planowanych wydatków, tj. na kwotę 2.863.430 tys.zł.

Wysokie wykorzystanie środków na materiały i wyposażenie w rozdziale "Urząd miasta" spowodowane jest m.in. tym, że szacunkowy niedobór środków na zadania występował już w fazie uchwalania budżetu i w miarę wzrostu cen powiększył się do 150.000 tys.zł na dzień 30.06.1991 r.

Z uwagi na konieczność przeprowadzenia remontów bieżących niezbędne by było zwiększenie środków o 250.000 tys.zł.

Wykonanie rocznego planu przychodów i rozchodów miejskich zakładów budżetowych w okresie I-go półrocza przedstawia załącznik Nr 6 ,7 ,8.

Zgodnie z przyjętymi w planie rocznym zadaniami rzeczowymi i finansowo-gospodarczymi, ich realizacja w okresie I półrocza przebiega bez większych odchyień.

Analizując wykonanie planu po stronie przychodów w przedszkolach miejskich i żłobkach, należy stwierdzić, że wystąpił niższy niż planowano procent wykonania w § 42 - wpływy z usług. Przyczyną było m.in. wyższa absencja chorobowa wśród dzieci.

Konsekwencją zwiększonej absencji było niższe wykonanie planu po stronie kosztowej w § 32, który obejmuje zakup produktów żywnościowych dla dzieci w przedszkolach i żłobkach.

Nie wykonanie planu w usługach materialnych a tym samym w zakupie materiałów oraz wyposażenia, spowodowane jest przesunięciem prac remontowych i konserwacyjnych w miejskich zakładach budżetowych na okres wakacji /lipiec, sierpień/.

Na dofinansowanie prac związanych z kapitalnym remontem budynku - Przedszkole Miejskie Nr 9 uzyskało zwiększoną dotację z budżetu miejskiego w wysokości 250.000 tys.zł.

W chwili obecnej występuje niedobór środków:

- w Przedszkolu Miejskim Nr 14 w wysokości 64.883 tys.zł, związany z pokryciem opłat za dostawę energii ,z usługami materialnymi i ubezpieczeniem budynku przedszkola oraz
- w Bibliotece - 24.000 tys.zł z przeznaczeniem na pokrycie opłat za dostawę energii i zakup zbiorów bibliotecznych.

Reasumując , należy stwierdzić, że środki pieniężne przewidziane w planach finansowych pozwalają na prawidłowe funkcjonowanie miejskich zakładów budżetowych i zabezpieczają ich potrzeby do końca 1991 roku.

Wykaz inwestycji miejskich finansowanych z budżetu miasta w 1991 roku

/ w tys. zł /

Lp.	Nazwa i lokalizacja inwestycji	Inwestor	termin rozp. termin zakońc.	Całkowita wart. inwestycji wg cen z 1991 r.	Koszty ponie- sione do 31.12.1990 r.	planowane środki na 1991 r.	Opis zadania
1.	Kolektor kanalizacyjny w ul. Konopnickiej-Brozowej z zakłóceniem w ulicy Świerzyńskiego	IM Starogard	11.03.1991 30.06.1991	1.231.000	141.000	7	Wykonano 100 % kanalizacji. Pozostała do wykonania poszerzona ul. Beromskiego wg zmniejszonej dokumentacji. Planowany termin zakończenia Świerzyńskiego. Ok. 10.09.1991
2.	Kolektor kanalizacyjny w ul. Wąrzawskiej z przepompownią P-6	IM Starogard	09.1995 30.06.1991	2.400.000	1.050.000	1.200.000	Wykonano przepompownię P-6, nie zgłoszono do odbioru z uwagi na usterki. Przewidywany termin odbioru po usunięciu usterki. 15.08.1991
3.	Kanalizacja sanitarna z przepompownią P-2 Włoczewo-Starogard	IM Starogard	12.1996 30.06.1991	3.893.000	1.392.000	1.150.000	Wykonano roboty technologiczno-montażowe i budowlane w os. W, pozostało do wykonania roboty technologiczne i ogrodzenie terenów przebiegających przez teren zabudowy. Termin zakończenia 31.08.1991
4.	Roboty budowa ujęcia wody i budowa stacji wodociągowej wraz z podłączeniem terenu "C"	IM Starogard	09.1990 30.06.1991	5.100.000	3.080.000	1.020.000	Roboty montażowo-technologiczne i elektryczne wykonane w os. W. Pozostało do wykonania ogrodzenie terenu "C" oraz wykup i wyłączenie gruntów prywatnych. Przewidywany termin zakończenia 30.09.1991
5.	Kolektor deszczowy z piaskownikiem do os. Pyrzyckiego	IM Starogard	12.1987 31.10.1991	1.522.000	922.000	800.000	Tędy teren przewidziano do użytkowania. Do wykonania pozostało ogrodzenie piaskownika, wykonanie drogi wodociągowej i oddanie do końca 1992r. dwóch bloków, które zapewnią całkowite oczyszczenie ścieków w podstawowych parametrach, ponadto planuje się dostosowanie oczyszczalni do nowoczesnych rozwiązań komputerowych i automatyzacja w celu oszczędności energii. Wykonano roboty przygotowawcze na obiekt po przerwie w pracach wynikłej z braku środków finansowych. Przystąpiono do robót budowlano-montażowych na 4-ech blokach w tym planuje się roboty głównie na przepompowni, piaskowniku i dwóch blokach, na pozostałych dwóch do stanu zerowego. Planuje się opracowanie dokumentacji i harmonogramu realizacji inwestycji w całości do 15.12.1991 r. z uwzględnieniem wartości obiektów i terminów realizacji.
6.	Oczyszczalnia ścieków	IM Starogard	11.1976 31.10.1991	110.593.000	9.311.000	16.650.359 + 54.340	Opracowano harmonogram prac do końca 1991r. wg którego zostaną wydatkowane środki przyznane z POKiG /20 mld zł/. Planuje się oddanie do końca 1992r. dwóch bloków, które zapewnią całkowite oczyszczenie ścieków w podstawowych parametrach, ponadto planuje się dostosowanie oczyszczalni do nowoczesnych rozwiązań komputerowych i automatyzacja w celu oszczędności energii. Wykonano roboty przygotowawcze na obiekt po przerwie w pracach wynikłej z braku środków finansowych. Przystąpiono do robót budowlano-montażowych na 4-ech blokach w tym planuje się roboty głównie na przepompowni, piaskowniku i dwóch blokach, na pozostałych dwóch do stanu zerowego. Planuje się opracowanie dokumentacji i harmonogramu realizacji inwestycji w całości do 15.12.1991 r. z uwzględnieniem wartości obiektów i terminów realizacji.

1	2	3	4	5	6	7	8
7.	Przebudowa kotłowni tymczasowej w bud. 2 ul. Struga na węzeł ciepły	ul. Stargard	04.1004 31.10.1994	1.518.145	30.000	300.000	Wykonano sięcie ciepłej wody budowlanej w 4 do ul. Struga i 70 w pobliżu instalacji ogrzewania w węzle.
8.	Budynek mieszkalno-usługowy przy ul. P. Limanowskiego - W. Polskiego	ul. Stargard	00.1007 30.06.1994	3.555.145	2.239.000	3.928.145	Wykonano sięcie elementów od strony ulicy Limanowskiego, roboty malarskie wewnętrzne pomieszczeń oraz stolarkę okienne i drzwiową. Przewodzone jest zgłoszenie na wykonanie robót budowlanych. Termin zakończenia 15.09.1994 z powodu dodatkowych robót.

Wydatki poniesione w okresie I półrocza na realizację
inwestycji miejskich

1. Kolektor kanalizacyjny w ul. Konopnickiej - Brzozowej	-	220.133	tys. zł
2. Kolektor kanalizacyjny w ul. Warszawskiej z przepompownią P-6	-	907.449	tys. zł
3. Kanalizacja sanitarna z przepompownią P-2 Kluczewo-Stargard	-	1.728.692	tys. zł
4. Rozbudowa ujęcia wody i budowa stacji wodociągowej wraz z podłączeniem terenu "C"	-	659.651	tys. zł
5. Kolektor deszczowy z piaskownikiem do Os. Pyrzyckiego	-	4.192	tys. zł
6. Oczyszczalnia ścieków	-	70.540	tys. zł
7. Przebudowa kotłowni tymczasowej w bud. 2 ul. Struga na węzeł cieplny	-	70.501	tys. zł
8. Budynek mieszkalno-usługowy przy ulicy Limanowskiego-W. Polskiego	-	1.444.043	tys. zł
9. Uregulowanie zaległych opłat ul. Struga 4	-	1.359.329	tys. zł
10. Urządzenie terenu przy ul. Skowackiego - Dworcowa /zakończone/	-	71.855	tys. zł
11. Zbiorniki wodne ul. Podleśna /budowa wstrzymana/	-	21.064	tys. zł