

INFORMACJA
O STANIE
MIENIA KOMUNALNEGO MIASTA
STARGARDU SZCZECIŃSKIEGO
NA DZIEŃ 30.06.2007r.



Stargard Szczeciński, listopad 2007r.

SPIS TREŚCI:

- I. Wstęp.
- II. Zbiorcze zestawienie majątku Miasta.
- III. Udziały Miasta w spółkach.
- IV. Dochody.
- V. Mienie komunalne.
- VI. Dzierżawa, najem i użyczenie mienia komunalnego.
- VII. Zbycie mienia komunalnego.
- VIII. Nabycie nieruchomości.
- IX. Inwestycje miejskie.
- X. Wierzytelności Miasta.
- XI. Umorzenia i rozłożenia na raty czynszu.

I. WSTĘP

Przedkładana **informacja** o stanie mienia komunalnego Miasta Stargardu Szczecińskiego obejmuje zestaw danych o majątku Miasta Stargardu Szczecińskiego według stanu **na dzień 30 czerwca 2007r.**

Informacja zgodna jest z art. 180 ustawy z dnia 30 czerwca 2005r. o finansach publicznych (Dz.U. Nr 249 z 2005r. poz. 2104 z późniejszymi zmianami).

Oprócz stanu mienia komunalnego w ujęciu ilościowym i wartościowym **na dzień 30.06.2007r.** niniejsze informacje zawierają dane o zmianach i zdarzeniach mających wpływ na stan mienia komunalnego, w stosunku do danych wykazanych w poprzedniej informacji.

W szczególności dotyczy to dochodów uzyskanych z tytułu wykonywania prawa własności, innych praw majątkowych oraz z wykonywania posiadania i innych danych mających wpływ na stan mienia komunalnego. Dla większego zobrazowania zmian w mieniu Miasta przedstawiono informację o wszystkich składnikach majątku, którymi Miasto dysponuje w sposób bezpośredni, tj. grunty komunalne, inwestycje rozpoczęte, udziały w spółkach. Obejmuje również dane o składnikach majątku, które są administrowane przez jednostki organizacyjne Miasta.

Dla zobrazowania wartości i struktury majątku w okresie **30.06.2006r. do 30.06.2007r.** dane w *informacji* przedstawiono również w formie tabel i wykresów.

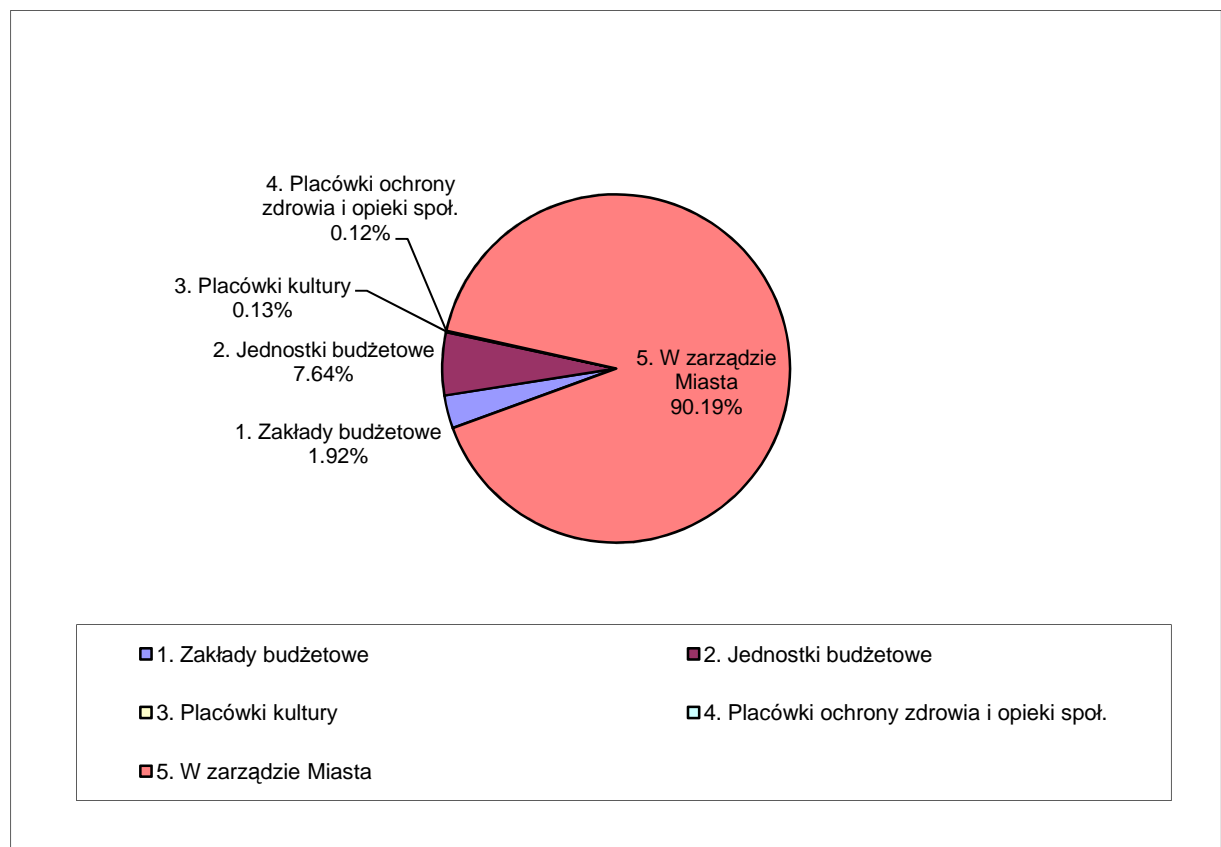
II. ZBIORCZE ZESTAWIENIE MAJĄTKU MIASTA

Wartość mienia komunalnego Miasta Stargardu Szczecińskiego wg stanu na dzień **30 czerwca 2007r.** bez udziałów w spółkach, wynosi **255.406.163,72 zł**.

Nastąpił wzrost wartości mienia o **18.447.053,18 zł**, tj. **7,2 %** w stosunku do roku ubiegłego, spowodowany zwiększonym nabyciem nieruchomości.

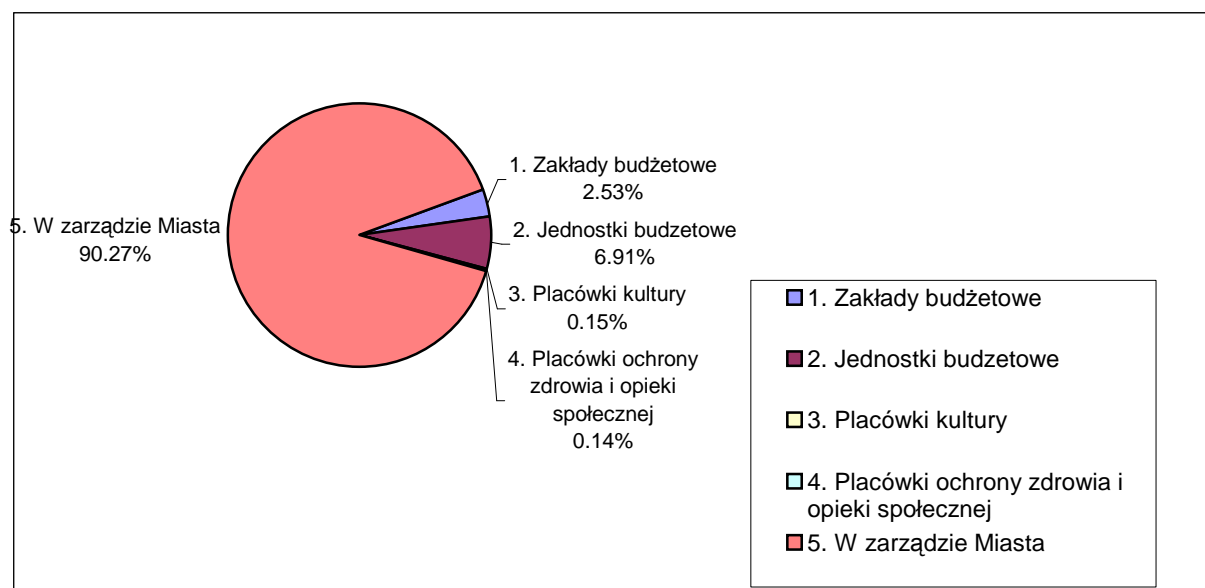
Wartość netto majątku Miasta Stargardu Szczecińskiego na dzień **30.06.2007r.** w układzie podmiotowym, przedstawia poniżej tabela.

Lp.	Wyszczególnienie	Aktywa trwałe (zł)	Aktywa obrotowe (zł)	Ogółem (zł)
1.	Zakłady budżetowe	5.362.784,95	- 442.601,20	4.920.183,75
2.	Jednostki budżetowe	14.680.170,36	4.823.526,14	19.503.696,50
3.	Placówki kultury	324.416,07	20.366,75	344.782,82
4.	Placówki ochrony zdrowia i opieki społ.	296.279,86	0,00	296.279,86
5.	W zarządzie Miasta	191.779.519,88	38.561.700,91	230.341.220,79
Majątek netto ogółem		212.443.171,12	42.962.992,60	255.406.163,72



Aktywa trwałe:

Lp.	Wyszczególnienie	Majątek trwały (zł)	Pozostały majątek trwały (zł)	Ogółem (zł)
1.	Zakłady budżetowe	5.362.784,95	0,00	5.362.784,95
2.	Jednostki budżetowe	14.680.170,36	0,00	14.680.170,36
3.	Placówki kultury	108.080,28	216.335,79	324.416,07
4.	Placówki ochrony zdrowia i opieki społ.	296.279,86	0,00	296.279,86
5.	W zarządzie Miasta	191.174.595,70	604.924,18	191.779.519,88
RAZEM		211.621.911,15	821.259,97	212.443.171,12

**Podział majątku trwałego w zarządzie Miasta:**

Lp.	Wyszczególnienie	Wartość netto (zł)
1	Grunty	104.613.194,20
2	Budynki i lokale	46.700.734,97
3	Obiekty inżynierii lądowej	36.539.838,34
4	Kotły i maszyny energetyczne	28.093,90
5	Maszyny, urządzenia i aparaty ogólnego zastosowania	531.722,87
6	Specjalistyczne maszyny, urządzenia i aparaty	5.923,76
7	Urządzenia techniczne	2.158.185,44
8	Środki transportu	377.481,37
9	Narzędzia, przyrządy, ruchomości i wyposażenie	97.337,62
10	Pozostały majątek (dzieła sztuki)	604.924,18
11	Wartości niematerialne i prawne	122.083,23
RAZEM		191.779.519,88

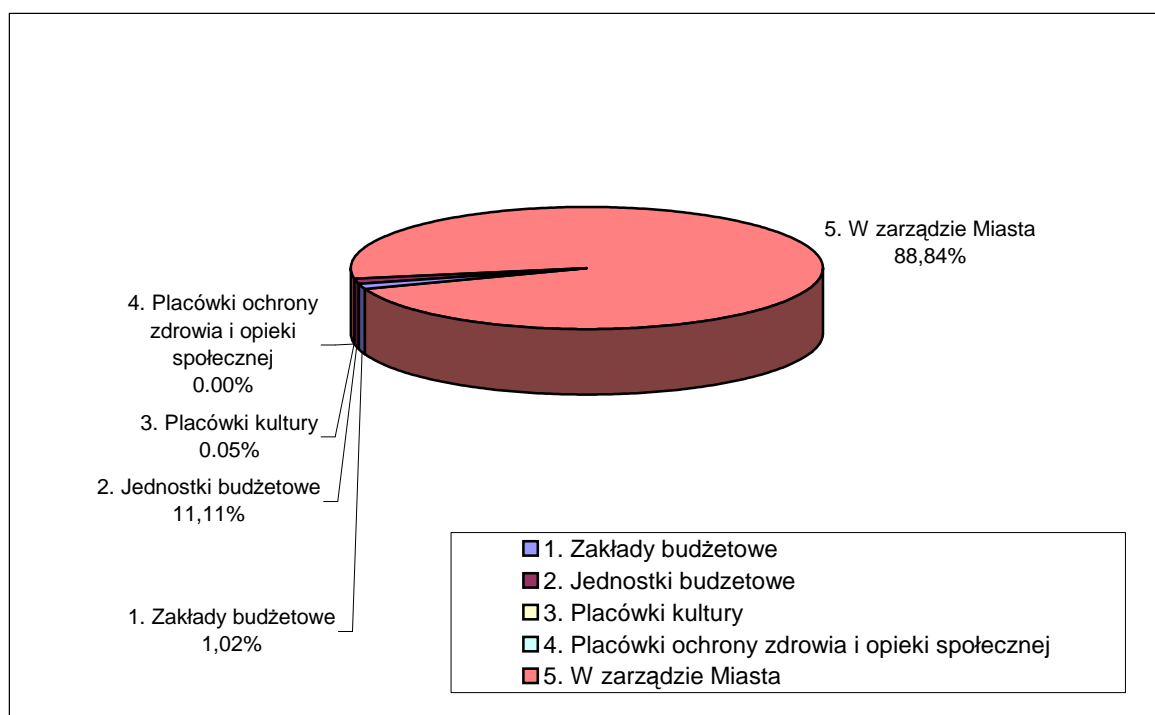
Aktywa obrotowe:

Lp.	Wyszczególnienie	Aktywa obrotowe (zł)	Zobowiązania (zł)	Ogółem (zł)
1.	Zakłady budżetowe	784.669,45	1.227.270,65	- 442.601,20
2.	Jednostki budżetowe	8.358.492,53	3.534.966,39	4.823.526,14
3.	Placówki kultury	189.187,21	168.820,46	20.366,75
4.	Placówki ochrony zdrowia i opieki społ.	0,00	0,00	0,00
5.	W zarządzie Miasta	59.462.597,88	20.900.896,97	38.561.700,91
RAZEM		68.794.947,07	25.831.954,47	42.962.992,60

Na zobowiązania zakładów i jednostek budżetowych oraz placówek kultury składają się należności wobec Urzędu Skarbowego i ZUS, których termin płatności upływał w lipcu.

Zobowiązania Urzędu Miejskiego:

Wyszczególnienie	Wartość (zł)
Obligacje (wartość nominalna)	15.000.000,00
Kredyty	5.900.896,97
Razem	20.900.896,97

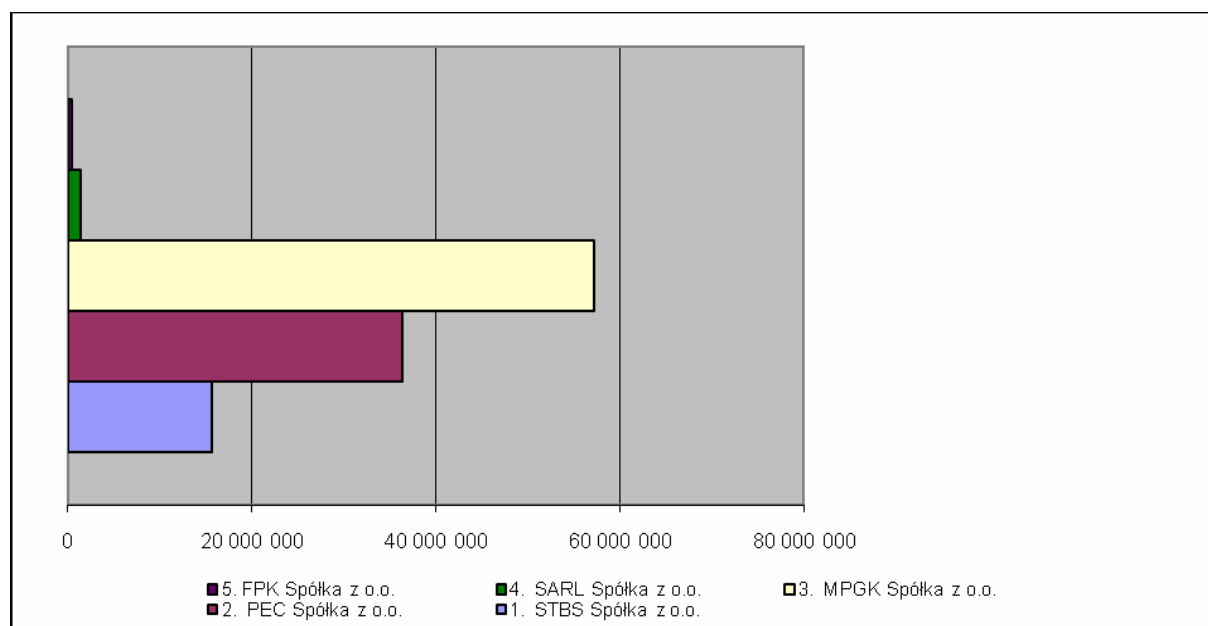


Wartość netto majątku Miasta Stargardu Szczecińskiego w układzie podmiotowym w stosunku do okresu ubiegłego, przedstawia poniżej tabela.

Lp.	Wyszczególnienie	Wartość na 30.06.2006r. (zł)	Wartość na 30.06.2007r. (zł)	Dynamika (%)
1.	Rzeczowy majątek trwały	207.978.841,84	212.443.171,12	102,1
a)	Zakłady budżetowe	5.463.836,60	5.362.784,95	98,2
b)	Jednostki budżetowe	12.952.249,08	14.680.170,36	113,3
c)	Placówki kultury	248.680,54	324.416,07	130,5
d)	Placówki ochrony zdrowia i opieki społ.	23.083,63	296.279,86	1.283,5
e)	W zarządzie Miasta	189.290.991,99	191.779.519,88	101,3
2.	Majątek obrotowy	28.980.268,70	42.962.992,60	148,2
a)	Zakłady budżetowe	- 434.101,01	- 442.601,20	0,00
b)	Jednostki budżetowe	2.265.636,15	4.823.526,14	212,9
c)	Placówki kultury	- 6.955,32	20.366,75	0,00
d)	Placówki ochrony zdrowia i opieki społ.	0,00	0,00	0,00
e)	W zarządzie Miasta	27.155.688,88	38.561.700,91	142,0
RAZEM		236.959.110,54	255.406.163,72	107,8

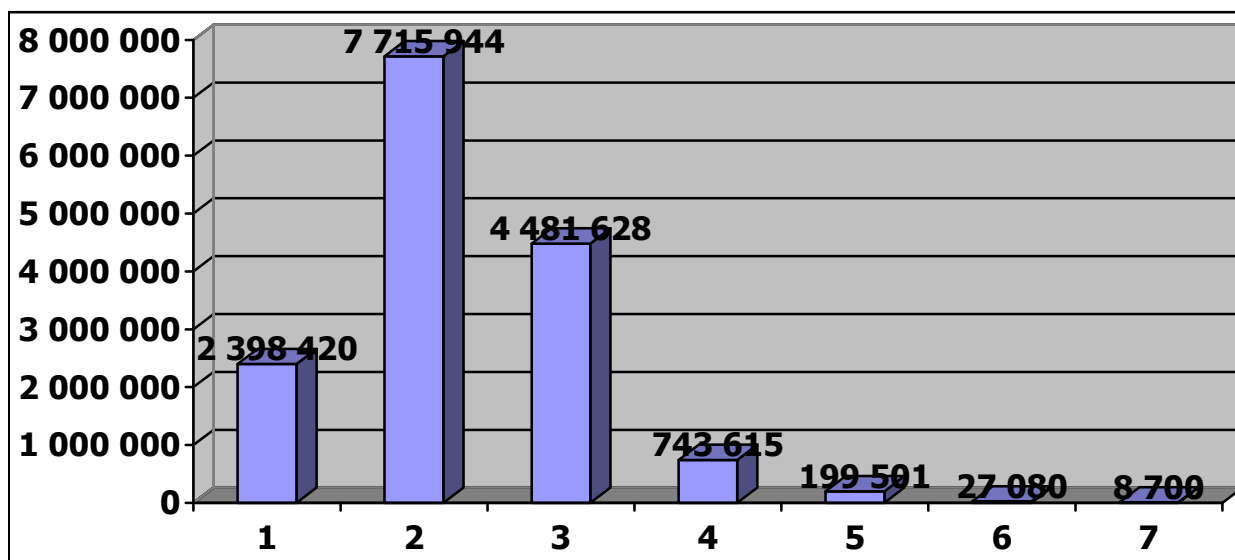
III. UDZIAŁY MIASTA W SPÓŁKACH

Lp.	Nazwa spółki	Wartość udziałów na 30.06.2006r. (zł)	Dynamika w okresie od 30.06.2006r. do 30.06.2007r. (zł)	Wartość udziałów na 30.06.2007r. (zł)	Dynamika (%)
1.	STBS	12.278.000,00	3.439.000,00	15.717.000,00	128,0
	- udziały	12.278x1.000,00	3.439x1.000,00	15.717x1.000,00	
2.	PEC	36.318.000,00	0,00	36.318.000,00	0,0
	- udziały	90.795x400,00	0x400,00	90.795x400,00	
3.	MPGK	57.161.404,84	0,00	57.161.404,84	0,0
	- udziały	114.322x500,00	0x500,00	114.322x500,00	
4.	SARL	392.000,00	969.000,00	1.361.000,00	347,2
	- udziały	784x500,00	1.938x500,00	2.722x500,00	
5.	FPK	240.000,00	117.000,00	357.000,00	148,7
	- udziały	240x1.000,00	117 x1.000,00	357 x 1.000,00	
RAZEM		106.389.404,84	4.525.000,00	110.914.404,84	



IV. DOCHODY

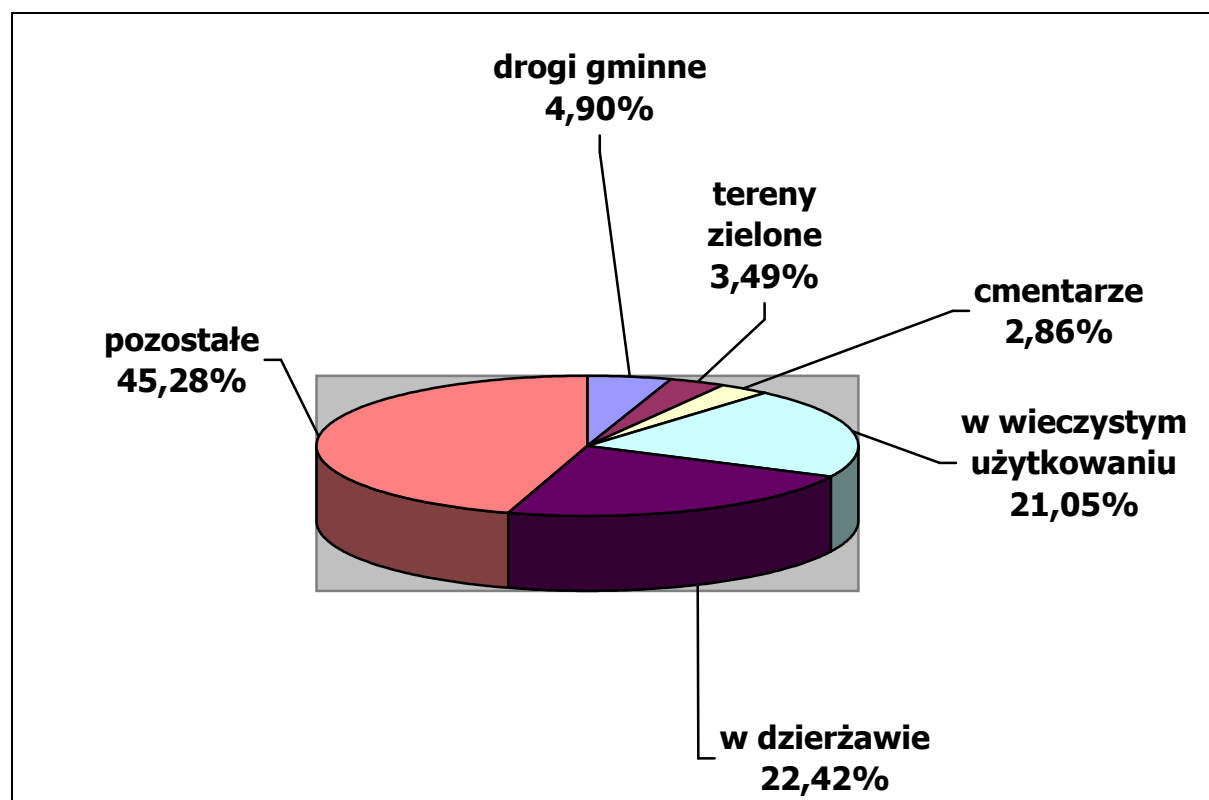
Lp.	Wyszczególnienie	Dochody w okresie od 30.06.2005r. do 30.06.2006r. (zł)	Dochody w okresie od 30.06.2006r. do 30.06.2007r. (zł)	Dynamika (%)
Miasto				
1	1 - z tytułu najmu i dzierżawy	2.251.852,73	2.398.420,44	106,5
2	2 – z tytułu czynszu	8.589.089,15	7.715.944,21	89,8
3	3 - ze sprzedaży mienia	4.160.959,99	4.481.627,60	107,7
4	4 - opłaty za użytkowanie wieczyste	735.894,37	743.614,92	101,0
5	5 - wpływy z tyt. przekształcenia użytkowania wieczystego na własność	140.732,34	199.501,05	141,8
6	6 - opłaty adiacenckie	61.166,00	27.080,32	44,3
7	7 - opłaty planistyczne	10.020,00	8.700,00	86,8
RAZEM		15.949.714,58	15.574.888,54	97,6



V. MIENIE KOMUNALNE

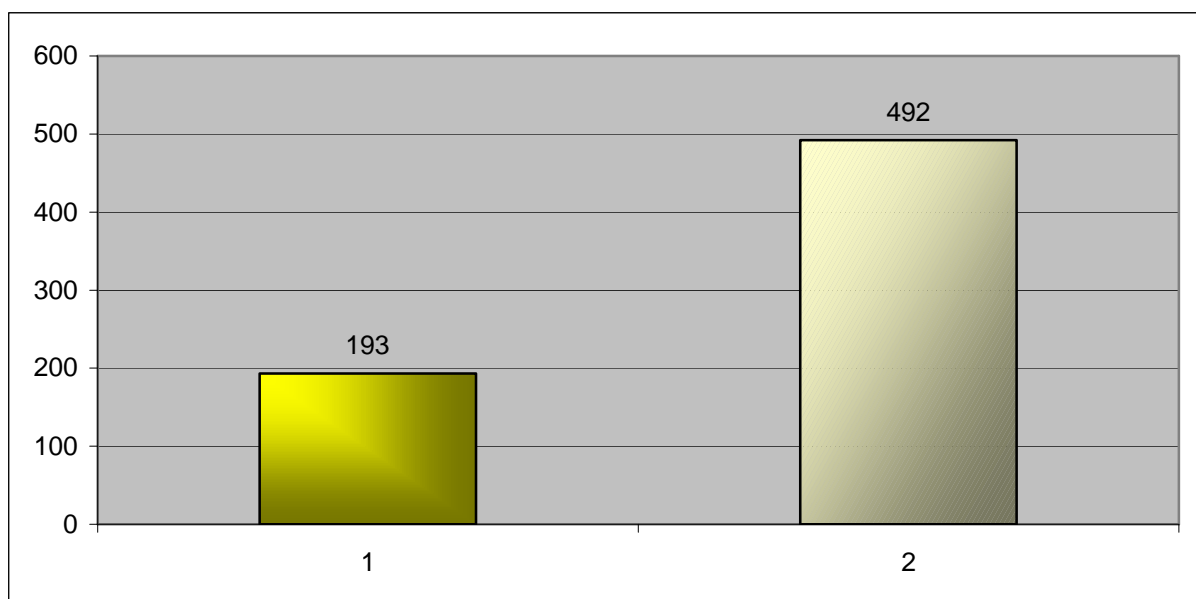
1. Grunty

Wyszczególnienie	Powierzchnia (ha)	Wartość księgowa (zł)
Grunty komunalne ogółem	1.604,0073	104.613.194,20
1 - drogi gminne (54,01 km)	78,6724	22.966.741,00
2 - tereny zielone, w tym:	56,0100	-
- parki	32,2400	-
- zieleńce	7,9800	-
- zieleń w pasach drogowych	15,7900	-
3 - cmentarze, w tym:	45,9500	-
- przy ul. T. Kościuszki	19,5100	-
- przy ul. Spokojnej	24,4200	4.341.272,00
- przy ul. Lotników	2,0200	-
4 - w wieczystym użytkowaniu w tym:	337,7375	-
- grunty rolne	178,0000	-
5 - w dzierżawie	356,3730	-
6 - pozostałe	729,2644	-



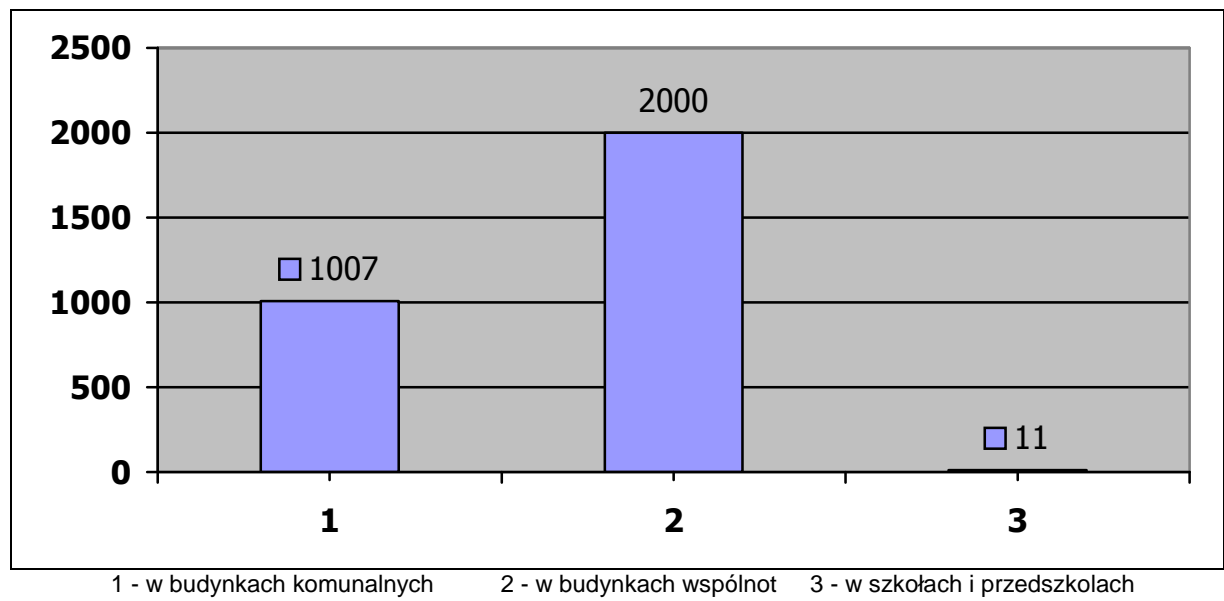
2. Budynki i lokale

Wyszczególnienie	Ilość (szt.)	Wartość księgowa (zł)
1. Budynki komunalne		19.750.707,36
2. Mieszkaniowy zasób Miasta		
a) budynki mieszkalne komunalne	193	
b) budynki wspólnot mieszkaniowych z udziałem Miasta	492	
3. Lokale mieszkalne, w tym:		
- w budynkach komunalnych	1.007	
- w budynkach wspólnot	2.000	
- w szkołach i przedszkolach	11	
4. Mienie komunalne (w dyspozycji STBS)		
a) budynki produkcyjne		35.125,48
b) budynki warsztatowe		7.063,71
c) budynki handlowe		62.764,68
d) budynki biurowe		2.080.399,22
e) budynki gospodarcze		8.865,31
f) budynki mieszkalne		16.108.813,72
g) budynki oświaty i kultury		237.667,66
h) budynki opieki zdrowotnej		562.608,09
i) budynki transportu - garaże		12.040,54
j) inne budynki		635.358,95



1 - budynki mieszkalne komunalne

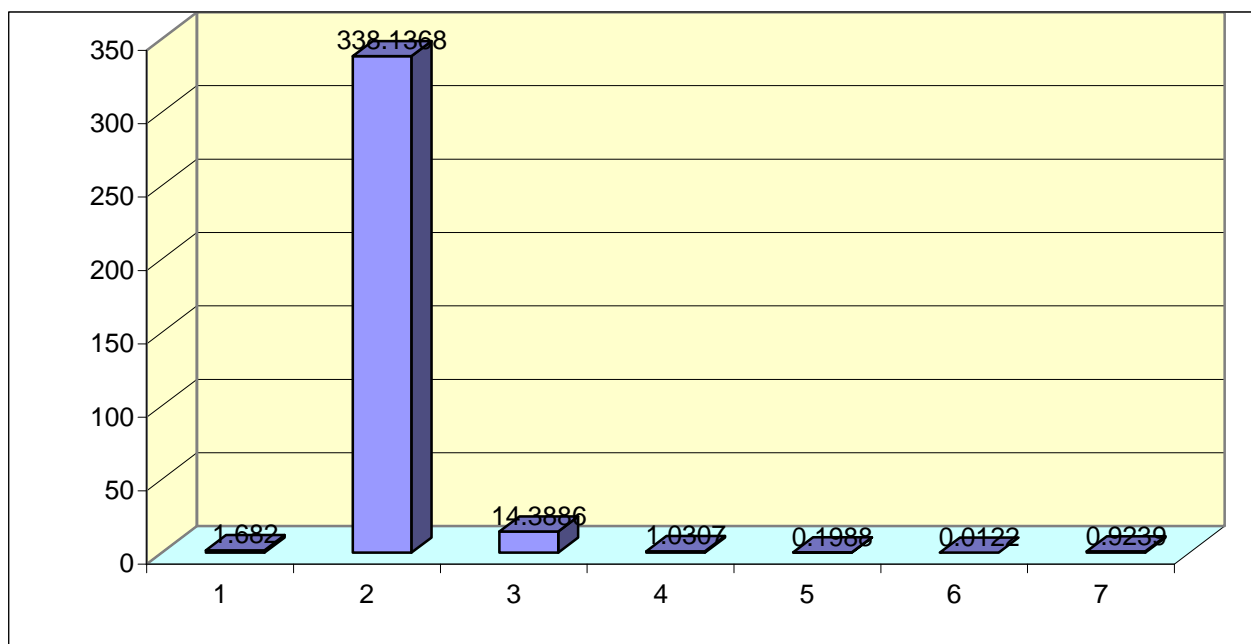
2 - budynki wspólnot mieszkaniowych z udziałem Miasta



VI. DZIERŻAWA, NAJEM I UŻYCZENIE MIENIA KOMUNALNEGO

1. Dzierżawa

Wyszczególnienie	Pow. (ha)
Grunty	356,3730 ha
1 - na prowadzenie działalności handlowej i rzemieślniczej, w tym:	1,6820 ha
- pod targowisko u zbiegu ul. Reja i Słowackiego	0,0919 ha
- plac handlowy przy ul. Płatnerzy	0,0396 ha
2 - pod uprawy rolne, w tym:	338,1368 ha
- na terenie byłego lotniska w Kluczewie	259,2000 ha
3 - pod uprawy warzywne(506 umów)	14,3886 ha
4 - pod garaże blaszane (579)	1,0307 ha
5 - pod garaże murowane wybudowane ze środków własnych (112)	0,1988 ha
6 – umowy pod najem boksów garażowych (38)	0,0122 ha
7 - dzierżawa Hotelu „INWIT”	0,9239 ha
Lokale użytkowe – 124 szt.	0,6826 ha
a) w budynkach wolno stojących – 67 szt.	0,3741 ha
b) w budynkach mieszkalnych – 57 szt.	0,3085 ha
Garaże komunalne wynajęte – 85 szt.	0,1325 ha
Budynek Bol. Chrobrego 21 – szt. 13 lokali	0,0378 ha



2. Użyczenia

Wyszczególnienie
<p>1. Obiekty użyteczności publicznej – 5</p> <ul style="list-style-type: none"> - Towarzystwo Opieki Nad Zwierzętami – Szosa Maszewska - CARITAS Ognisko Brata Alberta - ul. Krasieńskiego 10 - Polskie Stowarzyszenie Na Rzecz Osób z Upośledzeniem Umysłowym - ul. Brzozowa - Muzeum, Stargardzka Izba Gospodarcza - BRAMA PYRZYCKA - Oddział Krajowego Towarzystwa Autyzmu - ul. Żeglarska 3
<p>2. Lokale – 18 o powierzchni 1.241,42 m²</p> <ul style="list-style-type: none"> - Stowarzyszenie Klubu Abstynenta "ALA" - ul. Warszawska 16 - Straż Miejska - ul. Warszawska 16 - Przychodnia Terapii Uzależnienia od Alkoholu - ul. Warszawska 16 - Archiwum ESPEBO - ul. Warszawska 16 - Rada Powiatu OPZZ ul. Pierwszej Brygady 35 - Klub Honorowych Dawców Krwi PCK ul. Pierwszej Brygady 35 - Automobilklub Stargardzki ul. Pierwszej Brygady 35 - Stargardzka Agencja Rozwoju Lokalowego Sp. z o.o. ul. Pierwszej Brygady 35 - Zachodniopomorski Oddział Wojewódzki – Towarzystwo Przyjaciół Dzieci ul. Pierwszej Br. 35 - Stowarzyszenie Ludzi Bezdomnych - ul. Robotnicza 2a - Zachodniopomorska Konfederacja Wł. Mieszkań i Wspólnot Mieszk. ul. Pierwszej Brygady 35
<p>2. Budynek przy ul. Chrobrego 21 – 7 umów</p> <ul style="list-style-type: none"> - Stowarzyszenie Wspólnota Polska - Polski Związek Emerytów Rencistów - Liga Kobiet Polskich - Międzyzakładowa Pracownicza Kasa – Pracowników Oświaty i Wychowania - Związek Sybiraków - NSZZ Solidarność 80 – Rejon Zachodniopomorskie - Polski Związek Głuchych

VII. ZBYCIE MIENIA KOMUNALNEGO

Wyszczególnienie	Pow. (ha)
I. Grunty ogółem, w tym:	8,3623
1. Zbycie gruntów na własność – 73 szt.	6,6368
a) działki pod budownictwo jednorodzinne – 9 szt.	0,5933
b) działki na powiększenie nieruchomości – 20 szt.	0,6057
c) działki pod zabudowę produkcyjno-składową – 5 szt.	2,2893
d) działki pod zabudowę mieszkalno - usługową – 5 szt.	0,2600
e) działki pod lokalami mieszkalnymi – 13 szt.	0,1339
f) sprzedaż prawa własności działek na rzecz użytk. wieczystego – 5 szt.	0,4875
g) sprzedaż działki pod zabudowę usługowo-handlową – 1 szt.	0,9735
h) działka pod budynkami użytkowymi - 2 szt.	0,0103
i) działka zabudowana bud. administr. i gospodarcz. ul. Lotników 51 szt. – 1	0,5003
j) działka zabudowana .byłym schroniskiem ul. Niepodległości - szt. 1	0,1832
k) darowizna na rzecz Powiatu Stargardzkiego ul. Ceglana - szt. 1	0,1776
l) aport na rzecz Stargardzkiego TBS-u ul. Ceglana - szt. 10	0,4222
2. Oddanie gruntu w użytkowanie wieczyste	1,7255
a) działki pod zabudowę usługowo – mieszkalną – szt. 3	0,6743
b) działki na powiększenie nieruchomości – 6 szt.	0,1221
c) działki pod budowę garaży – 24/60 w udziałach	0,1496
d) działki pod garażami wybudowanymi ze środków własnych – 4 szt. 1/7, 1/20 udziału	0,0411
e) działki pod lokalem użytkowym w budynku mieszkalnym – 4 szt.	0,0074
f) działki w udziale pod garażami komunalnymi - 3 szt.	0,0102
g) działka pod budynkiem użytkowym – 1szt.	0,0130
h) działki zabudowane obiektami ze środków własnych – 1szt.	0,0108
i) działki pod lokalami mieszkalnymi – 93 szt.	0,6446
j) udziały w działkach pod lokalami użytkowymi w budynkach komunalnych oddanych aportem do Stargardzkiego TBS Sp. z o.o. w - 3 działkach- udziały	0,0524

II. Lokale użytkowe w budynku mieszkalnym, w tym : - szt. 13	661,39 m ²
1. lokale sprzedane - szt. 4 2. lokale przekazane aportem dla Stargardzkiego TBS Sp.z o.o. - szt. 9	91,52 m ² 569,87 m ²
III. Garaże komunalne - szt. 3	52,00 m ²
IV. Budynki użytkowe - szt. 3	171,15 m ²
V. Lokale mieszkalne, w tym: szt. - 106	5.727,04 m ²
1. sprzedane w drodze przetargu - szt. 1 2. sprzedane za gotówkę i na raty - szt. 105	91,92 m ² 5.635,12 m ²

VIII. NABYCIE NIERUCHOMOŚCI

Wyszczególnienie	Wartość (zł)
I. Nabycie	
1. Odpłatnie, w tym :	
a) prawo własności od Skarbu Państwa – dz.nr 290/1 o pow. 0,2971 ha	15.823,40
b) prawo użytkowania wieczystego od Krajowej Spółki Cukrowniczej dz. nr 24/4 i 3/1 o pow. 0,0246 ha	7.046,72
c) budynek mieszkalny w zabudowie szeregowej ul. Polska 34 o pow. 66,06 m2 - działka gruntu pod budynkiem - dz. nr 352 o pow. 0,0234 ha od Syndyka Masy Upadłościowej ZNTK	39.000,00
d) od osób fizycznych prawo własności: - na terenie Stargardzkiego Parku Przemysłowego – 3 szt. o pow. 0,3095 ha - udział ½ w dz.nr 59/3 o pow. 0,0844 ha ul. Wiśniowa	85.000,00 18.600,00
2. Darowizna, w tym :	
a) prawo użytkowania wieczystego dz. nr 273/6 o pow. 0,0650 ha ul. Rumuńska 5 od Wspólnoty Mieszkaniowej	13 000,00
b) prawo własności dz. nr 336/4 o pow. 0,3742 ha – Aleja Żołnierza (droga) od Wojskowej Agencji Mieszkaniowej	120 000,00
c) prawo własności działki nr 2 o pow. 0,0400 ha – teren Kluczewa, od Gminy Stargard Szczeciński	3 200,00
d) prawo własności działek - 8 szt. o pow. 2,0341 ha od Skarbu Państwa	217 810,00
3. Zamiany, w tym :	
a) z MP GK - dz.nr 118 o pow. 4,6550 ha (ul. Ceglana – stadion) za 9 działek o pow. 23,3539 ha (własność Miasta)	1 224 700,00
b) z Stargardzkim TBS Sp. z o.o. - lokal mieszkalny ul. Wojska Polskiego 34/6 o pow. 65,90 m2 za lokal będący własnością Miasta przy ul. Śląskiej 3/8 o pow. 128,64 m2	107 800,00
c) z osobami fizycznymi – dz.nr 259/4 o pow. 0,0035 ha za działkę będącą własnością Miasta nr 260/2 o pow. 0,0035 ha ul. Młyńska.	2 318,00
RAZEM	1 854 298,12

IX. INWESTYCJE MIEJSKIE

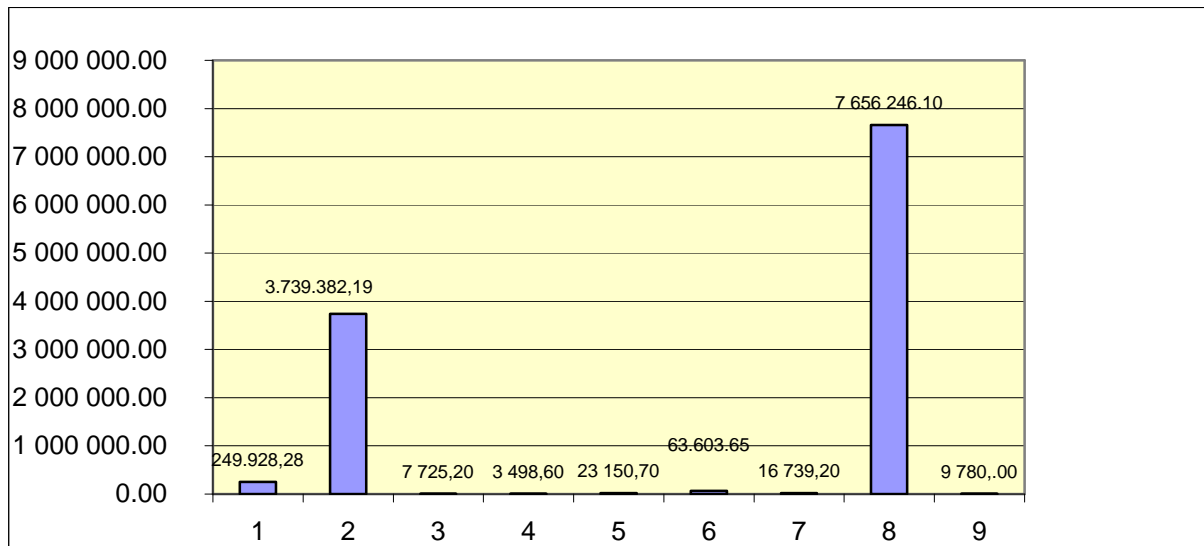
Lp.	Nazwa inwestycji	Termin rozpoczęcia i zakończenia	Wartość (zł)
1	Budowa sali widowiskowej z funkcją kinową w SCK	czerwiec 2005r.- listopad 2006r.	12.321.079,00
2	Budowa boisk sportowych dla SP nr 6 Przy ul. Armii Krajowej - etap I	listopad 2005r. – sierpień 2006r.	832.278,00
3	Remont nawierzchni ulic osiedle Tysiąclecia – etap III	maj 2006r. – sierpień 2006r.	423.542,00
4	Budowa ciągu pieszo – rowerowego na Osiedlu Hallera	sierpień 2006r. – wrzesień 2006r.	100.029,00
5	Modernizacja nawierzchni jezdni ul. Czarnieckiego	wrzesień 2006r. – listopad 2006r.	512.547,00
6	Przebudowa ul. Leśmiana	sierpień 2006r. – grudzień 2006r.	226.849,00
7	Budowa oświetlenia ciągu pieszo – rowerowego przy ul. Broniewskiego	marzec 2006r. – listopad 2006r.	195.348,00
8	Budowa oświetlenia ul. Giżynek oraz fragmentu ul. Zakole	kwiecień 2006r. – sierpień 2006r.	52.448,00
9	Budowa oświetlenia ul. Kosmonautów	sierpień 2006r.- listopad 2006r.	49.762,00
10	Budowa oświetlenia ulic: Sikorskiego, Podchorążych i Majora Hubala	październik 2006 r. – grudzień 2006r.	121.749,00
11	Budowa systemu monitoringu wizyjnego miasta–etap I	sierpień 2006r. – listopad 2006r.	389.779,00
12	Zakup specjalistycznego samochodu do zbiórki odpadów niebezpiecznych	grudzień 2006r.	70.000,00
	RAZEM – inwestycje zakończone		15.295.410,00

Inne inwestycje:

Lp.	Nazwa inwestycji w trakcie realizacji	Termin rozpoczęcia i zakończenia	Wartość (zł)
1	- budowa boisk sportowych dla SP nr 6 przy ul. Armii Krajowej – etap II	czerwiec 2007r.	---
2	- modernizacja basenu pływackiego w Gimnazjum nr 4	czerwiec 2007r.	---
3	- uzbrojenie terenów przemysłowych na byłym lotnisku – system kanalizacji deszczowej	maj 2007r.	---

X. WIERZYTELNOŚCI MIASTA

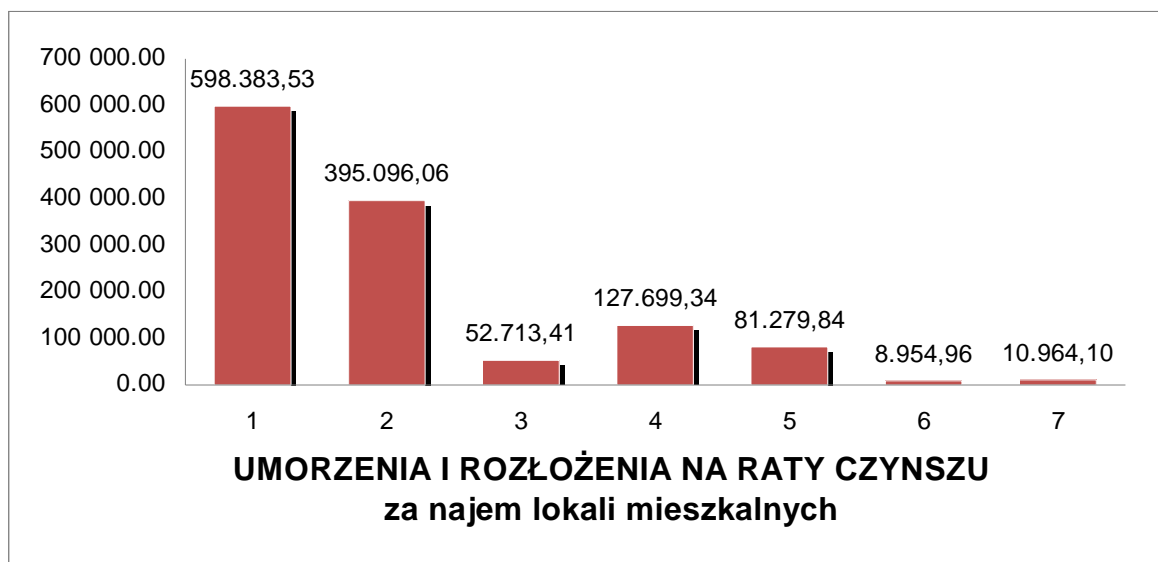
Wyszczególnienie	Wartość (zł)
1. Podatek od nieruchomości od osób fizycznych	
b) tytuły wykonawcze skierowane do Komornika Sądu Rejonowego – 718	249.928,28
2. Podatek od nieruchomości od osób prawnych	
a) tytuły wykonawcze znajdujące się w Urzędzie Skarbowym – 126	3.739.382,19
3. Podatek od środków transportowych osób prawnych i fizycznych	
a) tytuły wykonawcze znajdujące się w Urzędzie Skarbowym – 16	7.725,20
4. Podatek od posiadanych psów	
a) tytuły wykonawcze znajdujące się w Urzędzie Skarbowym – 127	3.498,60
5. Opłaty za wieczyste użytkowanie gruntów przez osoby fizyczne	
a) pozwy o nakaz zapłaty zaległości skierowane do Sądu Rejonowego - 144	23.150,70
6. Opłata za wieczyste użytkowanie gruntów przez osoby prawne	
a) pozwy o nakaz zapłaty zaległości skierowane do Sądu Rejonowego - 10	63.603,65
7. Łączne zobowiązania pieniężne, dotyczące obowiązku z tytułu podatku rolnego i podatku od nieruchomości, osób fizycznych	
a) tytuły wykonawcze znajdujące się w Urzędzie Skarbowym – 46	16.739,20
8. Czynsze mieszkaniowe	7.656.246,10
a) kwota zaległości z tytułu czynszu i świadczeń na dzień 30.06.2007r.	5.722.531,30
b) wnioski o wszczęcie egzekucji przez Komornika Sądu Rejonowego – 28 szt.	24.222,45
c) pozwy o nakaz zapłaty zaległości skierowane do Sądu Rejonowego - 64 szt.	834.732,92
d) umorzenia i rozłożenia na raty czynszu za najem lokali - 167 szt.	1.074.759,43
9. Mandaty karno kredytowe	
a) tytuły wykonawcze znajdujące się w Urzędzie Skarbowym – 106	9.780,00
RAZEM	11.770.053,92



XI. UMORZENIA I ROZŁOŻENIA NA RATY CZYNSZU

za najem lokali mieszkalnych

Wyszczególnienie	Wartość (zł)
1. Umorzenia wierzytelności z tytułu czynszu	598.383,53
2. Warunkowe umorzenie wierzytelności z tytułu czynszu	395.096,06
3. Umorzenie odsetek	52.713,41
4. Warunkowe umorzenie odsetek	127.699,34
5. Kwota wierzytelności z tytułu czynszu rozłożona na raty	81.279,84
6. Kwota należnych odsetek rozłożona na raty	8.954,96
7. Kwota kosztów procesu rozłożona na raty	10.964,10
RAZEM	1.275.091,24



Stargard Szczeciński, dnia 14.11.2007r.