


Krzysztof Dybowski
Radny Rady Miejskiej
w Stargardzie Szczecińskim

**Prezydent Miasta
Stargard Szczeciński**


INTERPELACJA

- 1) krótkie przedstawienie stanu faktycznego: Dotyczy eksponowania flagi narodowej na budynku Urzędu Miejskiego w Stargardzie .
W moim odczuciu flaga zawieszana na maszcie skośnym budynku Urzędu Miejskiego jest nieprawidłowo eksponowana . Zdjęcie w załączniku .
Dołączam również Protokół Flagowy Instytutu Heraldyczno - Weksylologicznego .
- 2) wynikające z tego tytułu pytania do Prezydenta Miasta: Panie Prezydencie zwracam się z uprzejmą prośbą o sprawdzenie prawidłowości zawieszenia flagi na budynku Urzędu Miejskiego .

Stargard Szczeciński, dnia 30.06.2015


.....
podpis radnego

Stargard w Moim Sercu 
Flizbiera Dybowska, Krzysztof Dybowski
Radni Rady Miejskiej
Biuro: ul. Czarnieckiego 30/31 lok. 101
73-110 Stargard Szczeciński



Stargard w Moim Sercu


Elżbieta Dybouska, Krzysztof Dybowski

Radni Rady Miejskiej

Biurowiec: ul. Czarnieckiego 30/31 lok. 101
73-110 Stargard Szczeciński

- -STRONA GŁÓWNA-
- AKTUALNOŚCI I CIEKAWOSTKI
- ALFRED ZNAMIEROWSKI
- GŁÓWNY REJESTR FLAG I HERBÓW POLSKICH
- INSTYTUT I JEGO DOROBIEK
- KATALOG WEKSYLIÓW SAMORZĄDOWYCH
- KONTAKT
- LINKI
- PROJEKTOWANIE HERBÓW I WEKSYLIÓW
- **PROTOKÓŁ FLAGOWY**
- ŚWIATOWE ARCHIWUM HERBÓW I FLAG
- WEKSYLOLOGIA
- ZASADY PROJEKTOWANIA FLAG

◀ wróć ◀ strona główna

 drukuj

PROTOKÓŁ FLAGOWY - Jak postępować z flagami

2005-07-11

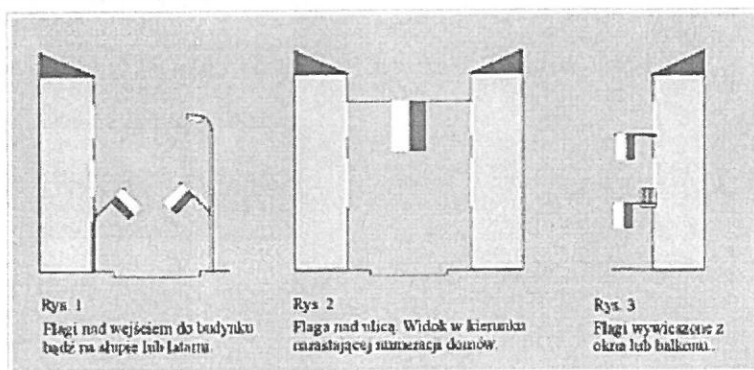
Do naszego Instytutu bardzo często zwracają się władze jednostek samorządowych i różnych instytucji z pytaniami dotyczącymi kolejności eksponowania flag. Dlatego, aby im ułatwić dostęp do informacji publikujemy tutaj szczegółowy protokół flagowy. W Polsce nie regulują tego żadne przepisy, lecz w wielu państwach ościennych i dalszych jest to od dawna uregulowane. Na podstawie tych regulacji kilka lat temu Polskie Towarzystwo Weksylologiczne opracowało wytyczne jakimi należy się kierować. Zostały one przeze mnie sprecyzowane w najdrobniejszych szczegółach i opatrzone rysunkami.

Warunki eksponowania flagi.

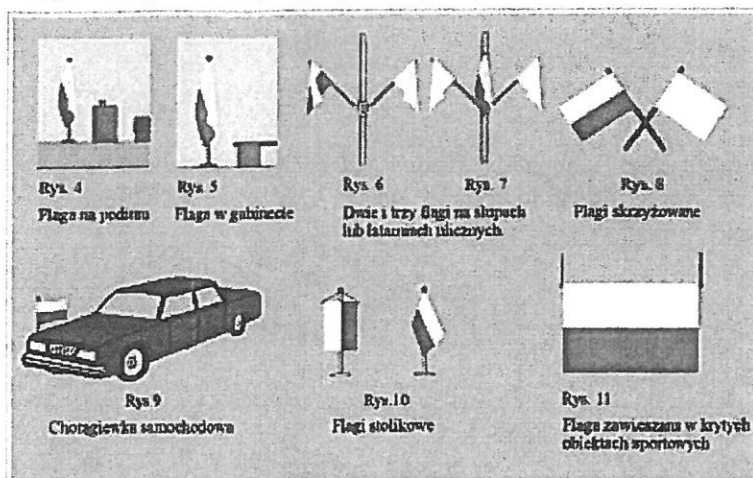
1. Flaga musi być czysta i nie postrzępiona, a jej barwy nie mogą być wyblakłe.
2. Na otwartym powietrzu flaga jest eksponowana od świtu do zmroku. Jeśli ma pozostać na maszcie dłużej musi być dobrze oświetlona.
3. Nie eksponuje się flagi w dni deszczowe, w czasie zamieci śnieżnej i przy wyjątkowo silnym wietrze.
4. Flaga nie może dotknąć podłogi, ziemi, bruku lub wody.
5. Na fładze nie umieszcza się żadnych napisów i żadnego rodzaju rysunków.
6. Jedynym godnym sposobem likwidacji zużytej flagi jest jej niepubliczne spalanie. Flagi związane z wyjątkowymi wydarzeniami przekazuje się do muzeum.

Sposoby eksponowania flagi.

1. Najbardziej godnym sposobem eksponowania flagi jest na maszcie pionowym lub skośnym
2. Inne sposoby eksponowania flagi to:
 - 1) Wywieszenie z okna lub balkonu na drążku prostopadłym do ściany budynku.
 - 2) Zawieszenie pionowo na linie umieszczonej nad ulicą między dwoma budynkami.
 - 3) Zatkanie na drążku w skośnym uchwycie przymocowanym do ściany budynku, latarni ulicznej lub pojazdu komunikacji miejskiej.

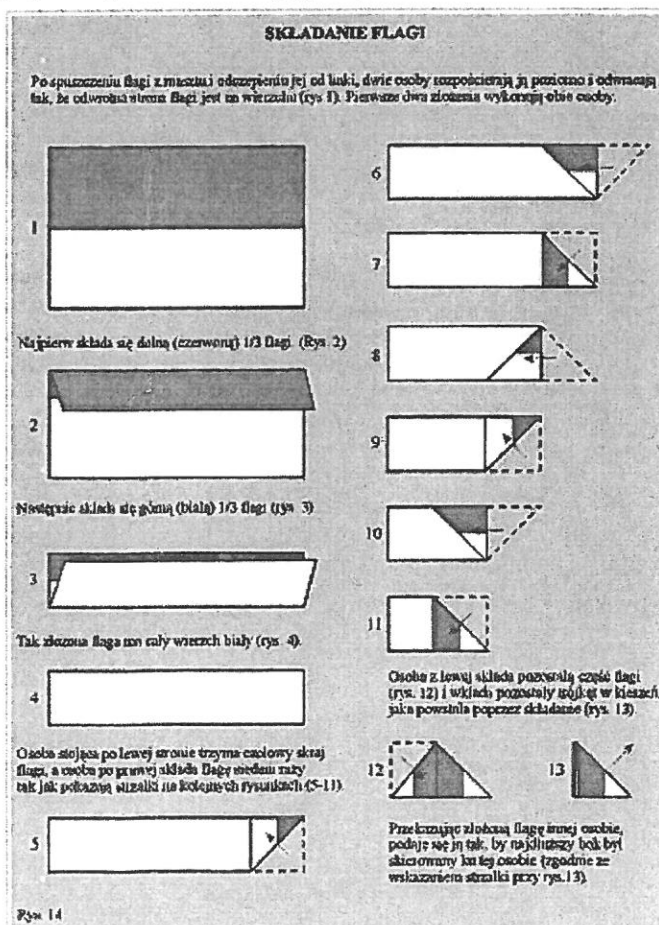


- 4) Umieszczenie na pręcie umocowanym do prawego błotnika samochodu (chorągiewka samochodowa).
- 5) Niesienie na drzewcu w pochodzie.
- 6) Umieszczenie na drzewcu na specjalnej podstawie w sali lub gabinecie, a także na podium po prawej stronie mównicy.
- 7) Umieszczenie na pręcie z podstawką i ustawienie na stole (flaga stolikowa).
- 7) Umocowanie górnego skraju do poziomej listwy w krytych obiektach sportowych.



Ceremoniał

1. Uroczyste podniesienie flagi odbywa się publicznie z uroczystą asystą i przy wykonaniu hymnu państwowego. Dwie osoby rozwijają złożoną flagę, po czym jedna z nich umocowuje ją do linki a druga trzyma część swobodną tak, by nie dotknęła podłoża. Osoba, która umocowała flagę wciąga ją na maszt. Druga puszcza skraj części swobodnej dopiero gdy jest na wysokości jej ramion.
2. W dniach żałoby narodowej flagi na masztach pionowych spuszcza się do połowy masztu. Rano podnosi się flagę na szczyt masztu, po czym powoli opuszcza się ją do połowy wysokości masztu. Wieczorem podnosi się flagę na chwilę na szczyt masztu, po czym opuszcza na dół i składa. Flagę na masztach skośnych opatruje się kirem.
3. Flagę podnosi się na maszt energicznie i opuszcza powoli.
4. Zawsze po ściągnięciu flagi z masztu należy ją złożyć. Ceremonialne składanie flagi- rys. 14



5. Flaga zawieszona pionowo ma zawsze pas biały z lewej strony. Jeśli jest na maszcie umocowana do ruchomego pręta poprzecznego, pas biały będzie zawsze przy maszcie. Jeśli flaga jest zawieszona nad jezdnią ulicy, pas biały będzie po lewej dla patrzących w kierunku rosnącej numeracji domów.
6. Flaga skrzyżowana z inną flagą jest z lewej strony a jej drzewce krzyżuje się nad drzewcem innej flagi.